

Virksomhetsrapport per andre tertial 2023

HELSE  SØR-ØST

Innhold

1. Målekort

2. Kvalitet og pasientbehandling

3. Styrke psykisk helsevern og rusbehandling

4. Aktivitet

5. Bemanning

6. Produktivitet

7. Økonomi/ finans

8. Øvrig

Målekort

Målekort Helse Sør-Øst 2. tertial 2023		Andre tertial		Måloppnåelse	Hittil i år		Måloppnåelse	Året	
		Faktisk	Mål		Faktisk	Mål		Estimat	Mål
Kvalitet	Ventetid - somatikk	72,4	68,8		71,9	68,8			69
	Ventetid - VOP	53,1	48,3		52,0	48,3			48
	Ventetid - BUP	53,9	49,2		52,2	49,2			49
	Ventetid - TSB	33,7	30,4		32,1	30,4			30
	Andel kontakter innen planlagt tid	85,8 %	95 %		87,0 %	95 %			95 %
	Korridorpasienter somatikk	1,2 %	0 %		1,5 %	0 %			0 %
	Pakkeforløp kreft - andel behandlet innen standard forløpstid - alle behandlingsformer (data per juli)	Ikke data	70 %		66,0 %	70 %			70 %
Andel polikliniske konsultasjoner via video/telefoni	11,4 %	15 %		11,3 %	15 %			15 %	
Reduksjon i forbruk av bredspektret antibiotika sammenlignet med 2019	5,3 %	<=2019 nivå		2,6 %	<=2019 nivå				
Somatikk - andel epikriser sendt innen 1 dag etter utskrivning	76,7 %	70 %		75,4 %	70 %			70 %	
Prioritering PHV og TSB	Andel pasienter i pasientforløp med utarbeidet behandlingsplan	47,5 %	80 %		48,0 %	80 %			80 %
Logistiktjenester	Leveransepresisjon HSØ Forsyningssenter	97,2 %	97 %		94,9 %	97 %			97 %
Aktivitet	ISF-poeng døgn, dag og poliklinikk sørge-foransvaret - somatikk	283 754	295 106		592 316	613 151		913 855	934 166
Bemanning	Brutto månedsværk	67 636	66 518		66 987	65 777		66 834	65 915
	Sykefravær	7,7 %			8,3 %				
Økonomi	Resultat (tall i 1 000 kr)	847 714	531 824		342 300	731 819		780 000	1 133 000
	Resultat eksklusivt gevinst/tap (tall i 1 000 kr)	811 593			306 533			744 000	

Psykisk helsevern og rusbehandling		Andre tertial		Måloppnåelse	Hittil i år		Måloppnåelse	Året	
		Faktisk	Mål		Faktisk	Mål		Estimat	Mål
Epikrise	VOP - andel epikriser sendt innen 1 dag etter utskrivning	67,4 %	70 %		64,3 %	70 %			60 %
	TSB - andel epikriser sendt innen 1 dag etter utskrivning	66,6 %	70 %		63,3 %	70 %			60 %
Avvisningsrater	Andel avviste henvisninger ved poliklinikkene - BUP	19,4 %	20 %		19,7 %	20 %			20 %
	Andel avviste henvisninger ved poliklinikkene - VOP	29,0 %	20 %		30,0 %	20 %			20 %

Målekort

Styrke PHV og TSB	Ventetid			Styrke PHV	Døgn (utskrivninger)				Liggedøgn				Polikliniske opphold			
	HiÅ 2023	Mål	Mål-oppnåelse		HiÅ 2022	HiÅ 2023	Endring i %	Mål-oppnåelse	HiÅ 2022	HiÅ 2023	Endring i %	Mål-oppnåelse	HiÅ 2022	HiÅ 2023	Endring i %	Mål-oppnåelse
VOP	52,0	48,3		VOP	16 781	17 733	5,7 %		368 298	368 834	0,1 %		599 939	631 004	5,2 %	
BUP	52,2	49,2		BUP	981	950	-3,2 %		37 227	36 375	-2,3 %		285 487	310 395	8,7 %	
TSB	32,1	30,4		Psykisk helsevern	17 762	18 683	5,2 %		405 525	405 209	-0,1 %		885 426	941 399	6,3 %	

Målekort - grenseverdier

Resultater		Regionalt mål	Rød	Gul	Grønn
Kvalitet	Ventetid - somatikk	68,8	>= 71,8 dager	> 68,8 dager og < 71,8 dager	<= 68,8 dager
	Ventetid - VOP	48,3	>= 51,3 dager	> 48,3 dager og < 51,3 dager	<= 48,3 dager
	Ventetid - BUP	49,2	>= 52,2 dager	> 49,2 dager og < 52,2 dager	<= 49,2 dager
	Ventetid - TSB	30,4	>= 33,4 dager	> 30,4 dager og < 33,4 dager	<= 30,4 dager
	Andel kontakter innen planlagt tid	95 %	<= 92 %	> 95% og > 92 %	>= 95 %
	Korridorpasienter somatikk	0 %	>=2,0 %	>= 1,0 % og < 2,0 %	< 1,0 %
Pakkeforløp kreft	Andel behandlet innen standard forløpstid - alle behandlingsformer	70 %	<= 64 %	> 64 % og < 70 %	>= 70 %
Video og telefoni	Andel polikliniske konsultasjoner via video/telefoni	15 %	<= 12 %	> 12 % og < 15 %	>= 15 %
Pasientforløp PHV og TSB	Andel pasientforløp med gjennomført evaluering av behandling i poliklinikk	80 %	< 70 %	>= 70 % og < 80 %	>= 80 %
Logistiktjenester	Leveransepresisjon HSØ Forsyningssenter	97 %	< 94 %	>= 94 % og < 97 %	>= 97 %
Styrke PHV og TSB	Døgn utskrivninger/liggedøgn/polikliniske opphold		2023 < 2022	2023 = 2022	2023 > 2022
	Redusere andel avviste henvisninger ved poliklinikkene - BUP	20 %	>= 23 %	> 20 % og < 23 %	<= 20 %

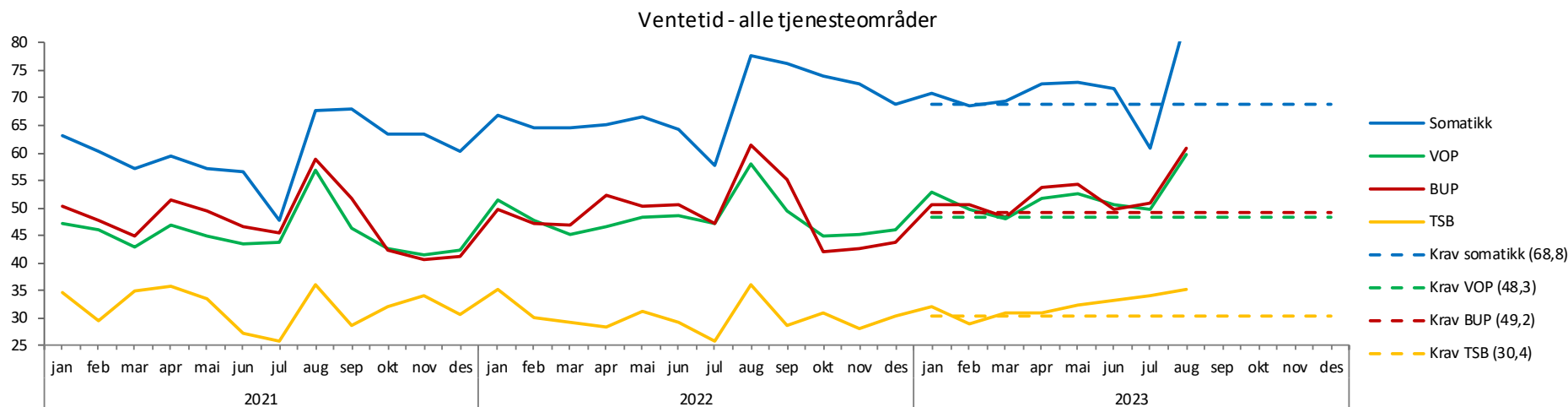
Målekort Sykehuspartner HF

Sykehuspartner HF	2. tertial 2023	Denne periode		Mål-oppnåelse	Hittil i år		Mål-oppnåelse	Året	
		Faktisk	Mål		Faktisk	Mål		Estimat	Mål
Sikker og stabil drift	Tilgjengelighet for tjenester	99,99 %	99,95 %		99,99 %	99,95 %		99,95 %	99,95 %
Øke samlet leveransekapasitet/Prioritere leveranser til helseforetakene	Lvert kapasitet iht. bestilling	97,00 %	96,00 %		97,20 %	96,00 %		97,00 %	96,00 %
	Økt <u>andel</u> leverte timer fra interne ressurser i prosjektleveranser	32,60 %	>0 %		24,70 %	>0 %		>25 %	Økning i forhold til 2022
	Økt <u>antall</u> leverte timer fra interne ressurser i prosjektleveranser	27,8 %	>0 %		23,4 %	>0 %		>23,0%	Økning i forhold til 2022
	Leveransepresisjon. Andel leveranseoppdrag på kundeplan levert i henhold til første avtalte leveransedato.	60,0 %	70,0 %		59,0 %	70,0 %		65,0 %	70,0 %
	Leveransekapasitet iht. kundeplan	n/a	n/a		48,00 %	51,0 %		90,0 %	90,0 %
	Tilfredshet med Brukerservice	5,3	5,0		5,2	5,0		5,0	>=5,0
Effektivisere driften	Økonomisk resultat (MNOK)	79	12		115	61		125	100
	Investering (MNOK)	363	323		645	686		1053	1103
	Sanering av applikasjoner	n/a	n/a		47 %	47 %		50 %	50 %
Organisasjon og utvikling	Sykefravær (2. tertial unntatt august)	5,8 %	<6,0%		6,0 %	<6,0%		6,0 %	<6,0%
	Andel egne ansatte	84,7 %	>79,4%		83,5 %	>79,4%		>79,4%	>79,4%
	Antall ansatte/brutto månedsværk (gjennomsnitt)	1 839	1 852		1 833	1 839		1 852	1 852

Grenseverdier målekort Sykehuspartner HF

Sykehuspartner HF		Mål	RØD	GUL	GRØNN
Sikker og stabil drift	Tilgjengelighet for tjenester	99,95 %	<99 %	>=99,0 % - <99,5 %	>=99,5 %
Øke samlet leveransekapasitet/Prioritere leveranser til helseforetakene	Lvert kapasitet iht. bestilling	96,0 %	<90,0 %	>=90,0 % - <96,0 %	>=96,0 %
	Økt <u>andel</u> leverte timer fra interne ressurser i prosjektleveranser	Økning fra 2022	<-10 %	>=-10 %-<0,0 %	>=0,0 %
	Økt <u>antall</u> leverte timer fra interne ressurser i prosjektleveranser	Økning fra 2022	<-10 %	>=-10 %-<0,0 %	>=0,0 %
	Leveransepresisjon. Andel leveranseoppdrag på kundeplan levert i henhold til første avtalte leveransedato.	70 %	<60 %	>=60 % - <70 %	>=70 %
	Andel av kapasitet brukt på leveranseoppdrag og på drift	Nøkkeltall			
	Leveransekapasitet iht. kundeplan	90 %	T1: 24%, T2: 51%, T3 90% levert. Gul og rød utløses i trappetrinn på 10%		
	Tilfredshet med Brukerservice	>=5	<4,5	>=4,5 - <5,0	>= 5,0
Effektivisere driften	Økonomisk resultat (MNOK)	100	Faktisk er under 70 % av budsjett eller mer enn 100 %	Skjønn	Faktisk er mellom 85 % og under 100 %
	Investering (MNOK)	1104		Faktisk er mellom 70 % og 85 % av budsjett	
	Sanering av applikasjoner	50 %		Skjønn	
Organisasjon og utvikling	Sykefravær	6,0 %	>6,9 %	<=6,9 % - >6,0 %	<=6,0 %
	Andel egne ansatte	> 79,4 %	<75 %	>=75 % - <79,4 %	>79,4 %
	Antall ansatte/brutto månedsværk (gjennomsnitt)	1872		Skjønn	

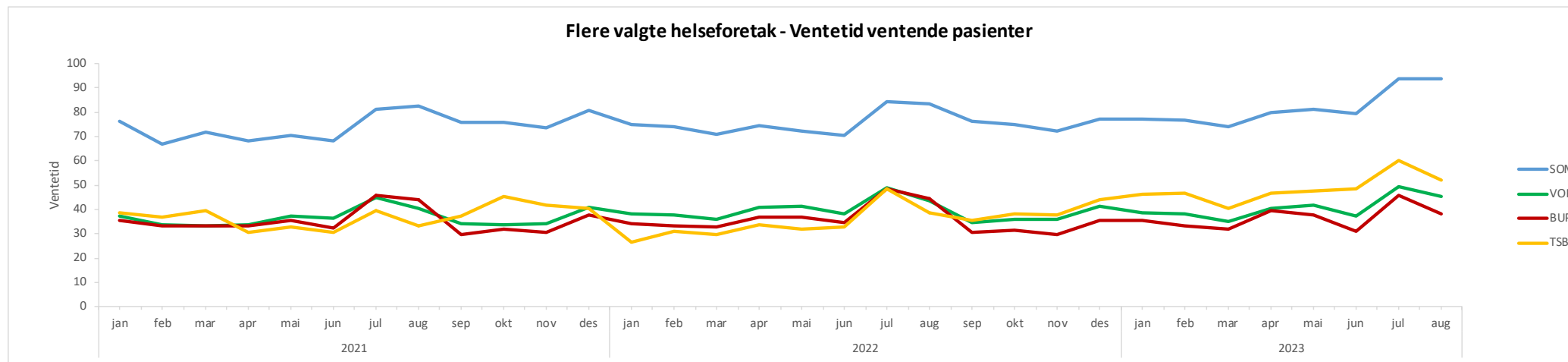
Gjennomsnittlig ventetid for pasienter som har fått helsehjelpen påstartet



Gjennomsnittlig ventetid for pasienter med helsehjelp påstartet	August 2023					HiÅ 2023	HiÅ 2022	HiÅ 2021	2022	2021
	SOM	VOP	BUP	TSB	Totalt					
Akershus universitetssykehus HF	82,5	68,1	59,3	27,4	79,4	67,6	65,2	59,4	66,2	59,5
Oslo universitetssykehus HF	83,0	49,3	65,3	33,9	80,7	66,8	64,2	54,7	66,1	57,6
Sunnaas sykehus HF	63,5				63,5	53,8	52,5	46,9	52,2	47,5
Sykehuset i Vestfold HF	91,2	50,8	54,7	38,0	87,2	72,8	61,1	53,9	64,4	54,4
Sykehuset Innlandet HF	80,0	56,7	62,9	36,3	77,9	69,5	63,3	55,7	65,9	57,8
Sykehuset Telemark HF	79,8	70,2	57,7	25,3	78,1	70,5	63,6	53,8	65,2	54,3
Sykehuset Østfold HF	82,8	64,3	70,4	25,6	80,5	68,3	58,1	56,2	60,1	57,0
Sørlandet sykehus HF	80,7	64,5	65,0	29,2	78,9	72,6	69,2	65,7	71,7	67,5
Vestre Viken HF	81,8	53,6	55,2	38,9	78,8	67,0	58,5	52,5	60,6	53,7
Helse Sør-Øst Foretaksgruppen	82,7	59,2	61,3	31,1	80,1	69,0	62,8	56,5	64,9	57,8
Betanien Hospital	86,3				86,3	84,3	70,2	75,9	75,2	74,1
Diakonhjemmet Sykehus	85,8	47,9	38,5	35,3	78,0	62,0	61,7	57,0	63,2	57,6
Lovisenberg Diakonale Sykehus	106,2	63,0	53,5	50,9	99,0	78,1	78,2	78,8	79,0	79,1
Martina Hansens Hospital	84,9				84,9	70,3	69,7	48,7	73,7	53,8
Revmatismesykehuset	39,5				39,5	34,0	49,6	60,4	45,2	70,6
Helse Sør-Øst inkl private ideelle sykehus	83,6	58,9	60,7	32,6	80,8	69,2	63,4	57,3	65,5	58,6
Private institusjoner	137,2	71,2		50,0	116,2	90,4	93,8	77,6	99,4	82,1
Helse Sør-Øst inkl private ideelle sykehus og private institusjoner	84,5	59,8	60,7	35,3	81,6	69,6	64,3	57,8	66,4	59,2

For de private rusinstitusjonene med avtale er ventetider for somatikk og psykisk helse (VOP og BUP) med i de totale tallene. Dette er årsaken til at total ventetid her avviker fra ventetiden innen TSB. Volumet innen somatikk, VOP og BUP er lave og det er også en rekke måneder hvor ventetidene ikke finnes for disse tjenesteområdene slik at det er valgt å utelate ventetider for disse i oversikten.

Gjennomsnittlig ventetid ventende pasienter – per tjenesteområde



Gj ventetid for ventende pasienter per helseforetak i HSØ	August 2023					HiÅ 2023	HiÅ 2022	HiÅ 2021	2022	2021
	SOM	VOP	BUP	TSB	Totalt					
Akershus universitetssykehus HF	100,1	50,1	36,3	20,5	96,1	82,5	81,8	86,0	79,2	86,8
Oslo universitetssykehus HF	78,4	29,5	34,6	18,6	76,9	67,6	66,8	56,7	66,1	57,7
Sunnaas sykehus HF	57,0				57,0	55,4	52,8	37,7	49,8	38,3
Sykehuset i Vestfold HF	98,3	30,5	23,8	21,0	95,6	84,6	71,8	56,6	73,3	57,2
Sykehuset Innlandet HF	92,3	42,2	43,8	18,1	90,2	79,1	70,2	61,0	71,9	61,8
Sykehuset Telemark HF	86,1	63,8	34,2	14,6	84,5	72,6	69,1	60,3	69,2	61,7
Sykehuset Østfold HF	107,9	46,6	48,9	19,0	104,2	91,4	72,0	67,2	73,9	67,7
Sørlandet sykehus HF	107,7	48,2	41,6	16,7	105,0	92,5	81,2	73,0	82,6	74,1
Vestre Viken HF	85,3	36,8	35,5	24,1	83,0	71,4	61,3	54,5	61,9	54,7
Helse Sør-Øst Foretaksgruppen	94,5	44,1	38,7	19,6	91,9	80,2	71,9	65,3	72,3	66,0
Betanien Hospital	87,2				87,2	82,5	79,6	83,1	81,1	82,8
Diakonhjemmet Sykehus	85,5	35,2	27,2	19,9	81,4	73,8	67,8	54,8	66,9	53,8
Lovisenberg Diakonale Sykehus	80,3	37,3	34,4	34,8	75,9	63,9	63,8	69,1	61,1	68,6
Martina Hansens Hospital	68,8				68,8	60,5	54,8	47,9	56,7	49,9
Revmatismesykehuset	32,7				32,7	29,1	46,3	86,6	38,9	96,0
Helse Sør-Øst med private ideelle sykehus	93,1	43,2	38,3	20,5	90,5	79,1	71,2	65,2	71,5	65,9
Private institusjoner	139,2	91,0		171,0	134,1	122,7	147,8	272,1	143,4	289,5
Helse Sør-Øst med private ideelle sykehus og private institusjoner	93,5	45,4	38,3	51,9	91,0	79,5	73,4	70,8	73,1	71,8

Antall langtidsventende

Per fagområde

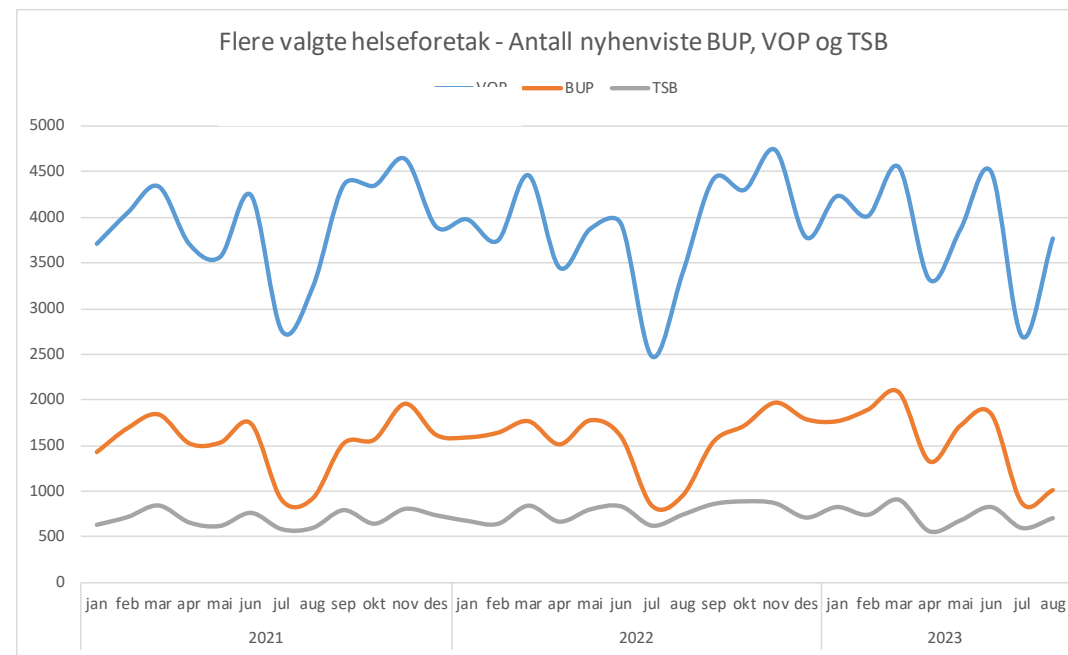
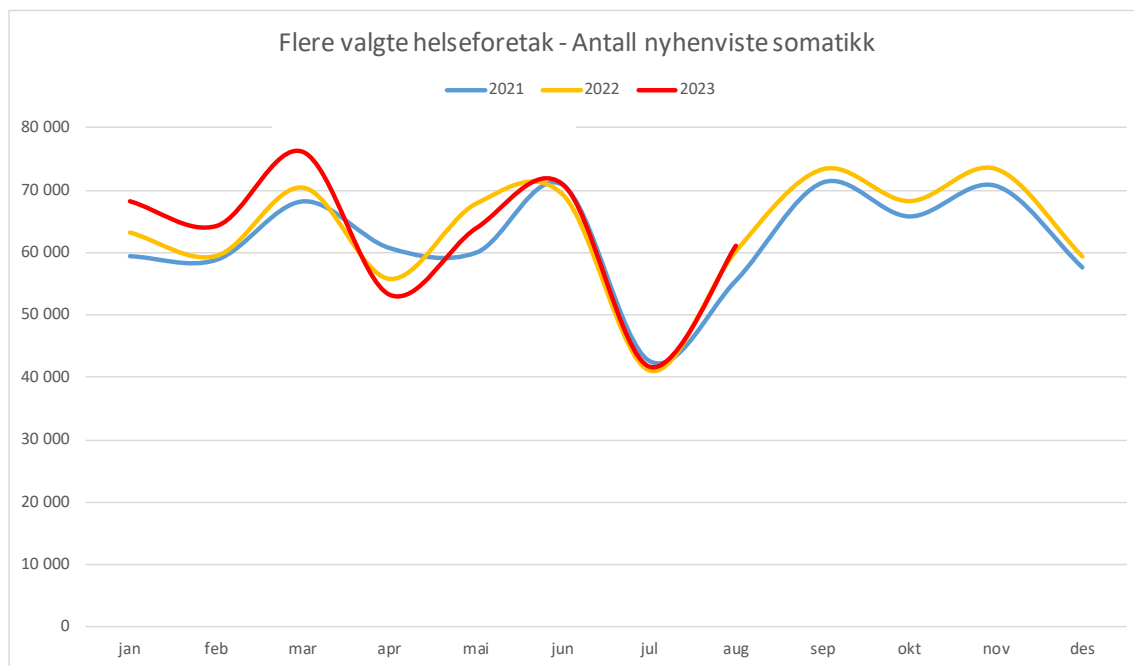
Fagområde	2022												2023								
	jan	feb	mar	apr	mai	jun	jul	aug	sep	okt	nov	des	jan	feb	mar	apr	mai	jun	jul	aug	Trend
Ortopedisk kirurgi (inkludert revmakirurgi)	115	147	144	155	180	225	259	318	383	441	440	472	450	500	530	539	611	598	636	686	
Øyesykdommer	143	156	157	166	151	185	207	258	277	310	343	318	307	363	402	457	567	614	644	730	
Øre-nese-hals sykdommer	599	559	474	481	411	312	257	184	146	114	127	140	142	143	150	177	219	270	226	279	
Fysikalsk medisin og rehabilitering	362	357	350	347	328	329	331	276	235	183	114	98	131	118	118	120	131	125	125	128	
Plastikk-kirurgi	86	86	83	90	84	101	93	97	92	76	74	72	84	97	126	166	214	257	277	291	
Fordøysessykdommer	35	33	31	34	33	37	40	40	45	45	46	47	43	42	64	58	66	69	71	81	
Urologi	32	32	34	32	27	29	30	37	37	36	24	25	38	37	31	37	53	66	72	88	
Annet	15	15	16	23	36	50	51	54	61	60	60	59	57	64	23	27	28	30	28	34	
Hjertesykdommer	34	32	32	33	29	27	27	27	25	28	33	34	44	47	50	60	62	60	59	47	
Gastroenterologisk kirurgi	18	20	21	25	26	29	32	35	34	26	30	31	34	39	40	32	18	16	17	20	
Ukjent	42	41	31	40	34	30	29	42	51	40	61	1	10	1	3	2	1	4	2	2	
Revmatiske sykdommer (revmatologi)	20	19	18	20	23	24	21	25	23	19	18	23	25	27	23	22	21	24	34	34	
Lungesykdommer	30	33	29	26	26	33	32	32	29	28	12	11	10	18	16	20	16	14	12	11	
Endokrinologi	23	25	24	25	23	26	27	21	22	21	23	17	24	25	20	22	14	12	14	15	
Generell indremedisin	4	8	5	4	4	9	9	9	13	15	21	26	29	31	30	29	29	31	32	34	
Øvrige fagområder	108	113	112	120	132	127	159	170	178	180	193	172	181	173	181	195	210	210	223	207	
Total	1 666	1 676	1 561	1 621	1 547	1 573	1 604	1 625	1 651	1 622	1 619	1 546	1 609	1 725	1 807	1 963	2 260	2 400	2 472	2 687	

Antall langtidsventende

Per helseforetak/sykehus

Helseforetak/Sykehus	2022												2023								Trend
	jan	feb	mar	apr	mai	jun	jul	aug	sep	okt	nov	des	jan	feb	mar	apr	mai	jun	jul	aug	
Akershus universitetssykehus HF	675	652	563	570	488	406	359	308	304	293	286	281	259	282	309	360	430	462	480	496	
Oslo universitetssykehus HF	72	72	56	69	61	68	69	101	91	85	105	37	58	67	82	71	72	59	66	46	
Sunnaas sykehus HF		1	1		2		2				1		6		1						
Sykehuset i Vestfold HF	57	71	74	78	78	89	100	97	102	127	160	136	115	125	127	138	185	166	175	196	
Sykehuset Innlandet HF	137	133	136	147	146	162	183	203	222	229	222	205	213	225	203	221	227	225	229	239	
Sykehuset Telemark HF	62	63	58	61	57	64	64	73	78	64	70	72	68	63	62	69	75	74	73	90	
Sykehuset Østfold HF	74	71	71	88	84	106	115	151	172	190	210	239	265	296	346	396	439	508	510	570	
Sørlandet sykehus HF	97	117	121	132	156	196	228	271	292	297	301	323	318	339	330	356	456	519	528	596	
Vestre Viken HF	57	68	74	81	79	85	91	90	117	120	137	141	153	184	205	209	225	257	266	303	
Betanien Hospital	15	18	14	10	11	18	17	20	16	15	14	18	25	25	15	12	10	2	5	15	
Diakonhjemmet Sykehus	17	16	15	16	21	19	17	15	10	17	9	9	18	15	20	22	25	20	20	12	
Lovisenberg Diakonale Sykehus	23	18	17	19	31	25	24	17	12	12	15	10	5	5	3	5	7	8	7	3	
Martina Hansens Hospital	9	8	5	5	3	3	3	4	4	3	6	4	5	8	11	8	6	6	16	22	
Revmatismesykehuset	1	1	1	1	1	1	1	1									1			1	
Private institusjoner	370	367	355	344	329	331	331	274	231	170	83	71	101	91	93	96	102	94	97	98	
Total	1 666	1 676	1 561	1 621	1 547	1 573	1 604	1 625	1 651	1 622	1 619	1 546	1 609	1 725	1 807	1 963	2 260	2 400	2 472	2 687	

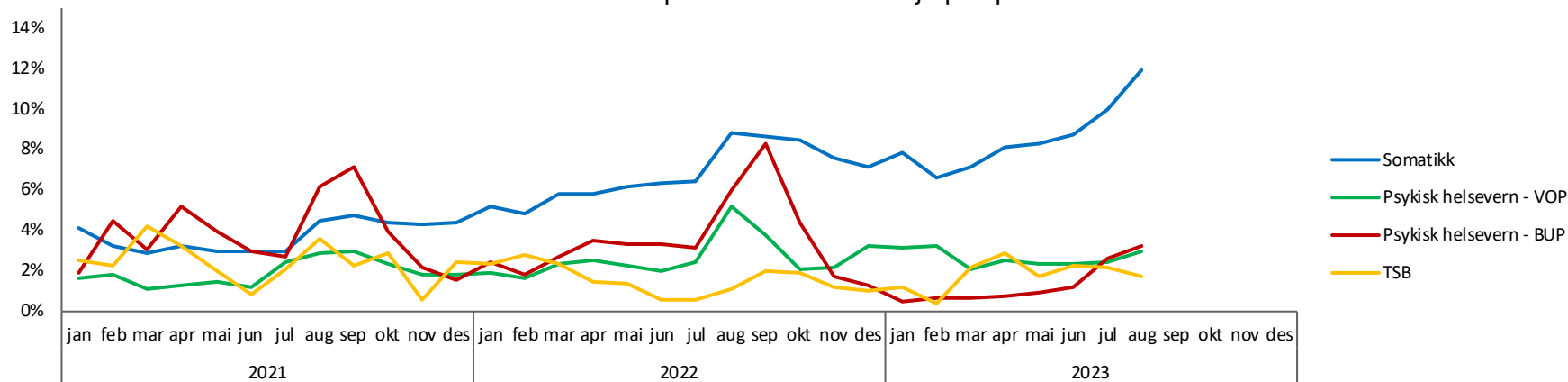
Antall nyhenviste



Ant. nyhenviste	Per august			
	2022	2023	Endring	Endring i %
Somatikk	440 594	450 010	9 416	2,1 %
VOP	29 328	30 963	1 635	5,6 %
BUP	11 687	12 524	837	7,2 %
TSB	5 872	5 889	17	0,3 %
Totalt	487 481	499 386	11 905	2,4 %

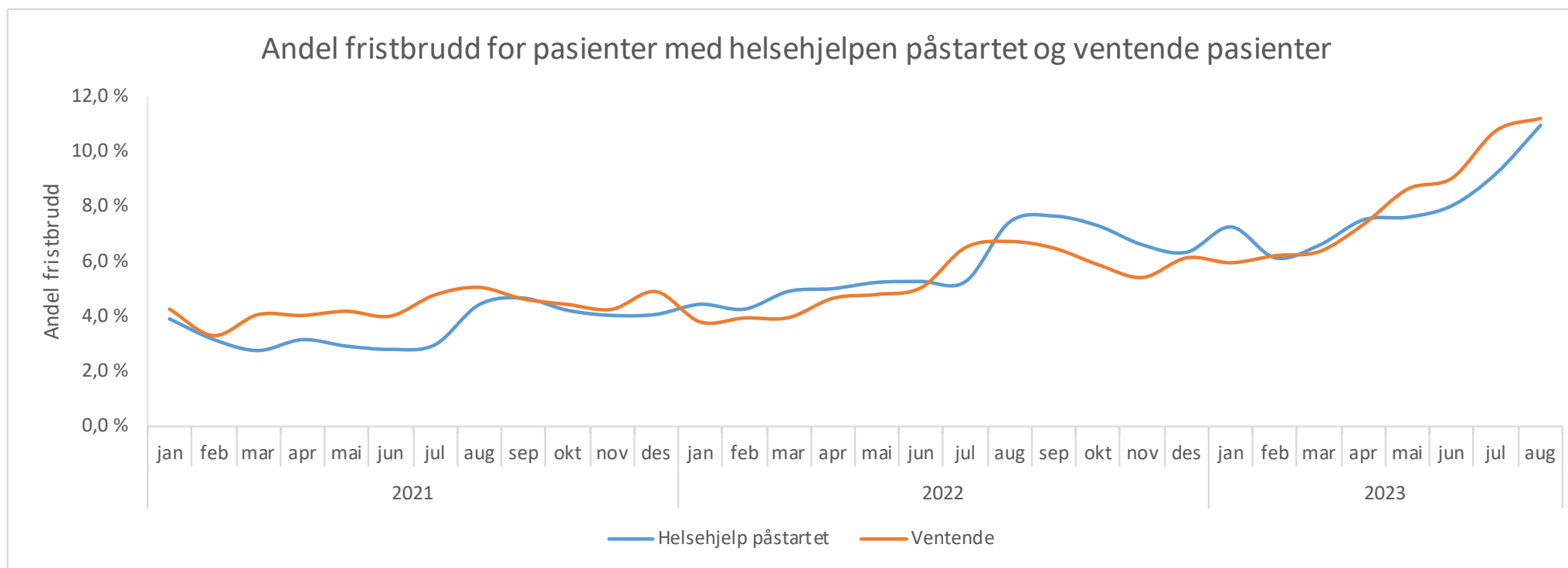
Fristbrudd for pasienter med helsehjelpen påstartet

Fristbrudd for pasienter med helsehjelpen påstartet



Andel fristbrudd pasienter helsehjelp påstartet	August 2023					HiA 2023	HiA 2022	HiA 2021	2022	2021
	SOM	VOP	BUP	TSB	Totalt					
Akershus universitetssykehus HF	17,7 %	9,0 %	0,3 %	2,4 %	15,9 %	12,0 %	8,4 %	6,1 %	9,2 %	6,4 %
Oslo universitetssykehus HF	8,5 %	0,4 %	1,0 %	0,0 %	7,9 %	3,9 %	4,0 %	1,9 %	4,0 %	2,0 %
Sunnaas sykehus HF	0,0 %				0,0 %	0,0 %	0,0 %	0,0 %	0,0 %	0,0 %
Sykehuset i Vestfold HF	12,0 %	0,0 %	0,0 %	0,0 %	10,8 %	8,7 %	5,1 %	1,9 %	5,9 %	2,1 %
Sykehuset Innlandet HF	8,4 %	7,4 %	2,2 %	0,0 %	8,1 %	7,5 %	6,5 %	3,9 %	7,2 %	4,2 %
Sykehuset Telemark HF	8,4 %	7,5 %	1,3 %	4,2 %	8,1 %	5,5 %	3,5 %	1,3 %	4,1 %	1,8 %
Sykehuset Østfold HF	22,0 %	1,4 %	19,8 %	0,0 %	20,2 %	13,2 %	5,6 %	2,8 %	6,8 %	3,3 %
Sørlandet sykehus HF	11,0 %	0,7 %	0,0 %	0,0 %	10,0 %	9,1 %	7,2 %	4,2 %	8,7 %	5,1 %
Vestre Viken HF	12,2 %	0,8 %	0,0 %	0,0 %	11,0 %	6,4 %	2,9 %	1,8 %	3,3 %	1,8 %
Helse Sør-Øst Foretaksgruppen	12,8 %	3,3 %	3,3 %	0,9 %	11,8 %	8,3 %	5,4 %	3,1 %	6,1 %	3,4 %
Betanien Hospital	0,9 %				0,9 %	1,4 %	1,3 %	4,1 %	1,2 %	3,0 %
Diakonhjemmet Sykehus	13,7 %	0,0 %	0,0 %	0,0 %	11,0 %	7,1 %	6,7 %	5,9 %	7,1 %	6,1 %
Lovisenberg Diakonale Sykehus	3,3 %	3,4 %	0,0 %	3,8 %	3,2 %	1,4 %	3,0 %	2,3 %	2,4 %	2,6 %
Martina Hansens Hospital	1,4 %				1,4 %	0,9 %	0,6 %	0,5 %	0,6 %	0,5 %
Rvmatismesykehuset	0,0 %				0,0 %	1,4 %	2,1 %	7,6 %	1,8 %	8,2 %
Helse Sør-Øst med private ideelle sykehus	12,0 %	3,1 %	3,2 %	1,0 %	11,1 %	7,8 %	5,2 %	3,1 %	5,9 %	3,4 %
Private institusjoner	6,6 %	0,9 %		5,6 %	5,3 %	3,5 %	4,6 %	7,5 %	4,8 %	9,3 %
Helse Sør-Øst med private ideelle sykehus og private institusjoner	11,9 %	2,9 %	3,2 %	1,7 %	11,0 %	7,8 %	5,2 %	3,2 %	5,8 %	3,6 %

Andel fristbrudd for pasienter med helsehjelpen påstartet og for ventende pasienter



Antall fristbrudd for pasienter med helsehjelpen påstartet

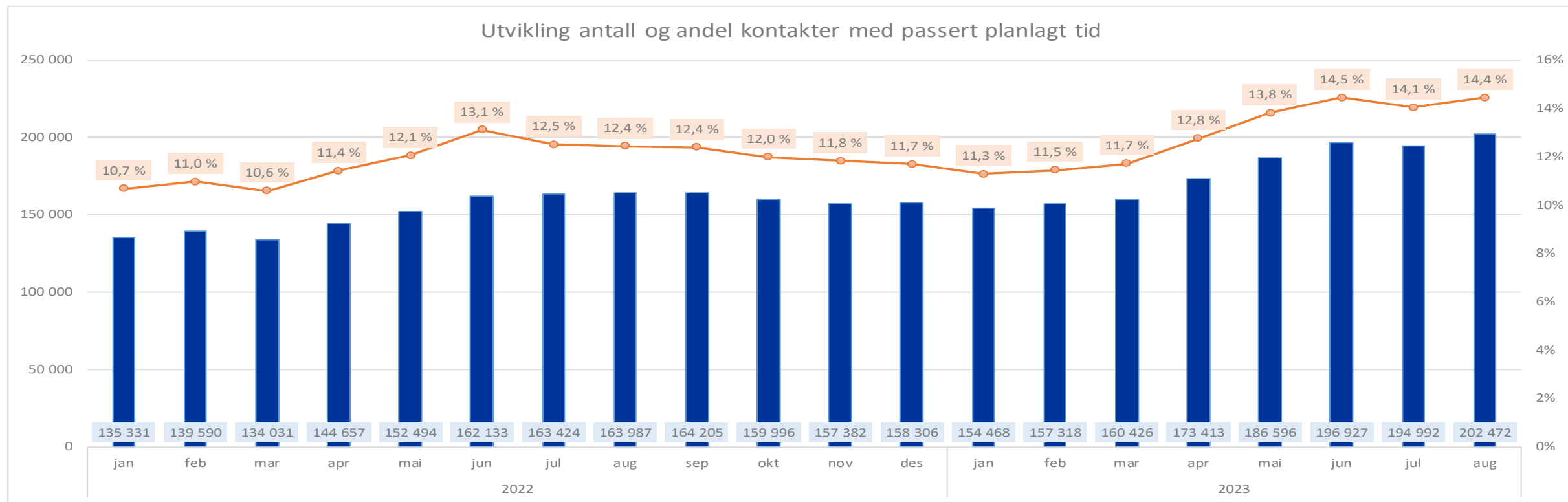
Antall fristbrudd pasienter helsehjelp påstartet	August 2023					HiA 2023	HiA 2022	HiA 2021	2022	2021
	SOM	VOP	BUP	TSB	Totalt					
Akershus universitetssykehus HF	890	42	1	2	935	5 880	3 919	2 877	6 770	4 604
Oslo universitetssykehus HF	447	1	1	0	449	1 851	1 831	944	2 898	1 563
Sunnaas sykehus HF	0	0	0	0	0	0	0	0	0	0
Sykehuset i Vestfold HF	460	0	0	0	460	2 719	1 475	568	2 691	955
Sykehuset Innlandet HF	355	20	3	0	378	3 087	2 611	1 613	4 558	2 666
Sykehuset Telemark HF	190	8	1	1	200	1 129	700	291	1 280	579
Sykehuset Østfold HF	976	5	33	0	1 014	5 134	2 067	1 031	3 903	1 841
Sørlandet sykehus HF	465	2	0	0	467	3 593	2 587	1 616	4 865	3 000
Vestre Viken HF	771	4	0	0	775	3 723	1 565	955	2 753	1 455
Helse Sør-Øst Foretaksgruppen	4 554	82	39	3	4 678	27 116	16 755	9 895	29 718	16 663
Betanien Hospital	5	0	0	0	5	63	51	185	73	202
Diakonhjemmet Sykehus	102	0	0	0	102	580	560	538	926	851
Lovisenberg Diagonale Sykehus	44	7	0	1	52	158	334	235	416	423
Martina Hansens Hospital	12	0	0	0	12	64	42	32	64	46
Revmatismesykehuset	0	0	0	0	0	11	21	125	26	197
Helse Sør-Øst med private ideelle sykehus	163	7	0	1	171	876	1 008	1 115	1 505	1 719
Private institusjoner	47	2	0	4	53	225	476	666	707	1 276
Helse Sør-Øst med private ideelle sykehus og private institusjoner	4 764	91	39	8	4 902	28 217	18 239	11 676	31 930	19 658

Passert planlagt tid

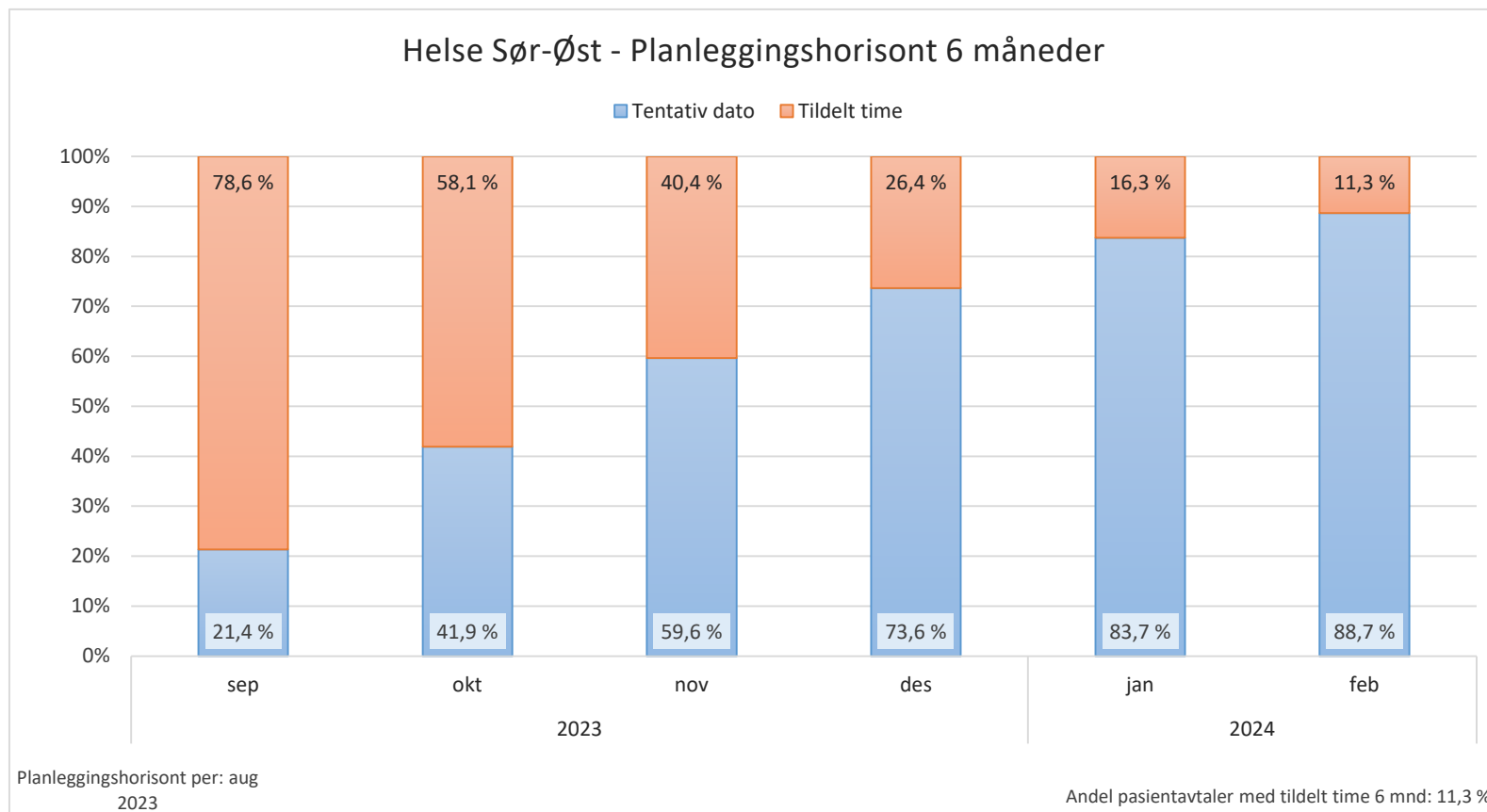
Topp 15 fagområder per helseforetak

Andel pasientavtaler innen planlagt tid - aug 2023																	
Fagområde (topp 15 etter antall)	Ahus	OUS	SiV	SI	SS	ST	SØ	VV	SUN	Total HF HSØ	BET	DS	LDS	MHH	REV	Total private ideelle	Totalt HSØ
Øyesykdommer	87 %	93 %	67 %	72 %	85 %		86 %	70 %		79 %	90 %					90 %	80 %
Fordøyelsesykdommer	81 %	87 %	58 %	81 %	89 %	61 %	84 %	80 %		78 %		87 %	78 %			81 %	78 %
Øre-nese-hals sykdommer	79 %	83 %	84 %	78 %	64 %	90 %	64 %	84 %		77 %			95 %			95 %	79 %
Hjertesykdommer	80 %	92 %	76 %	80 %	90 %	88 %	81 %	80 %		84 %		93 %	80 %			86 %	84 %
Ortopedisk kirurgi (inkludert revmakirurgi)	78 %	76 %	95 %	89 %	82 %	98 %	73 %	99 %		84 %	99 %	91 %	99 %	96 %		96 %	87 %
Nevrologi	76 %	77 %	61 %	94 %	87 %	98 %	50 %	95 %	100 %	78 %							78 %
Endokrinologi	81 %	95 %	61 %	85 %	78 %	51 %	72 %	81 %		78 %		98 %	76 %			82 %	79 %
Barnesykdommer	84 %	86 %	79 %	87 %	64 %	69 %	70 %	88 %	100 %	80 %							80 %
Revmatiske sykdommer (revmatologi)	42 %	72 %		100 %	91 %		73 %	84 %		80 %	85 %	86 %		87 %	91 %	87 %	84 %
Kvinnesykdommer og elektiv fødselshjelp	88 %	85 %	92 %	96 %	87 %	95 %	72 %	95 %		88 %							88 %
Lungesykdommer	78 %	86 %	64 %	80 %	84 %	81 %	69 %	90 %		80 %		98 %	83 %			89 %	81 %
Gastroenterologisk kirurgi	67 %	79 %	76 %	92 %	82 %	97 %	65 %	91 %		81 %		98 %				98 %	82 %
Psykisk helsevern voksne	96 %	91 %	99 %	97 %	95 %	93 %	95 %	95 %		95 %		87 %	85 %			86 %	94 %
Urologi	79 %	92 %	82 %	98 %	80 %	95 %	90 %	89 %		87 %							87 %
Plastikk-kirurgi	97 %	72 %		99 %	76 %	79 %	71 %	89 %		79 %							79 %
Total andel / totalt antall alle fagområder	85 %	87 %	81 %	87 %	85 %	86 %	81 %	87 %	97 %	85 %	88 %	89 %	89 %	93 %	91 %	89 %	86 %

Utvikling antall og andel kontakter med passert planlagt tid



Andel med fast eller tentativ time 6 måneder fram i tid



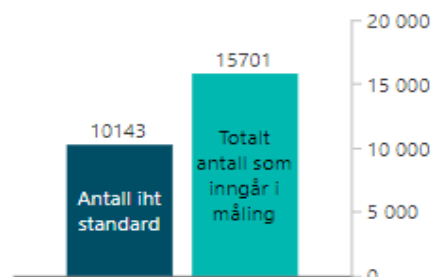
Regional oversikt alle pakkeforløp kreft per helseforetak/sykehus

Per juli 2023

Norge

Andel pakkeforløp gjennomført innen standard forløpstid

65 %



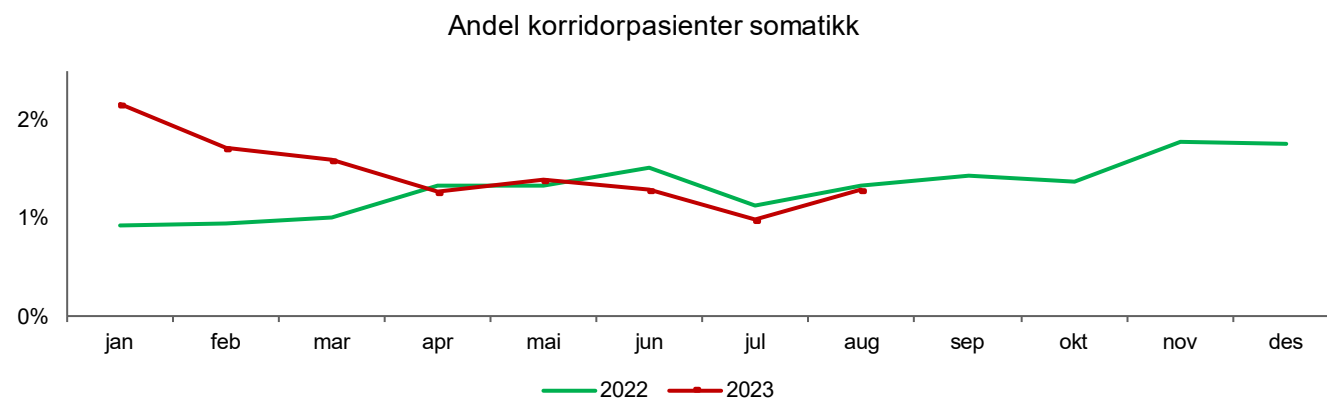
Regionale helseforetak

RHF	Andel iht standard	Antall iht standard	Totalt antall som inngår i måling
Helse Sør-Øst RHF	66 %	6181	9391
Helse Vest RHF	64 %	2288	3563
Helse Midt-Norge RHF	65 %	692	1062
Helse Nord RHF	58 %	962	1663

Helseforetak

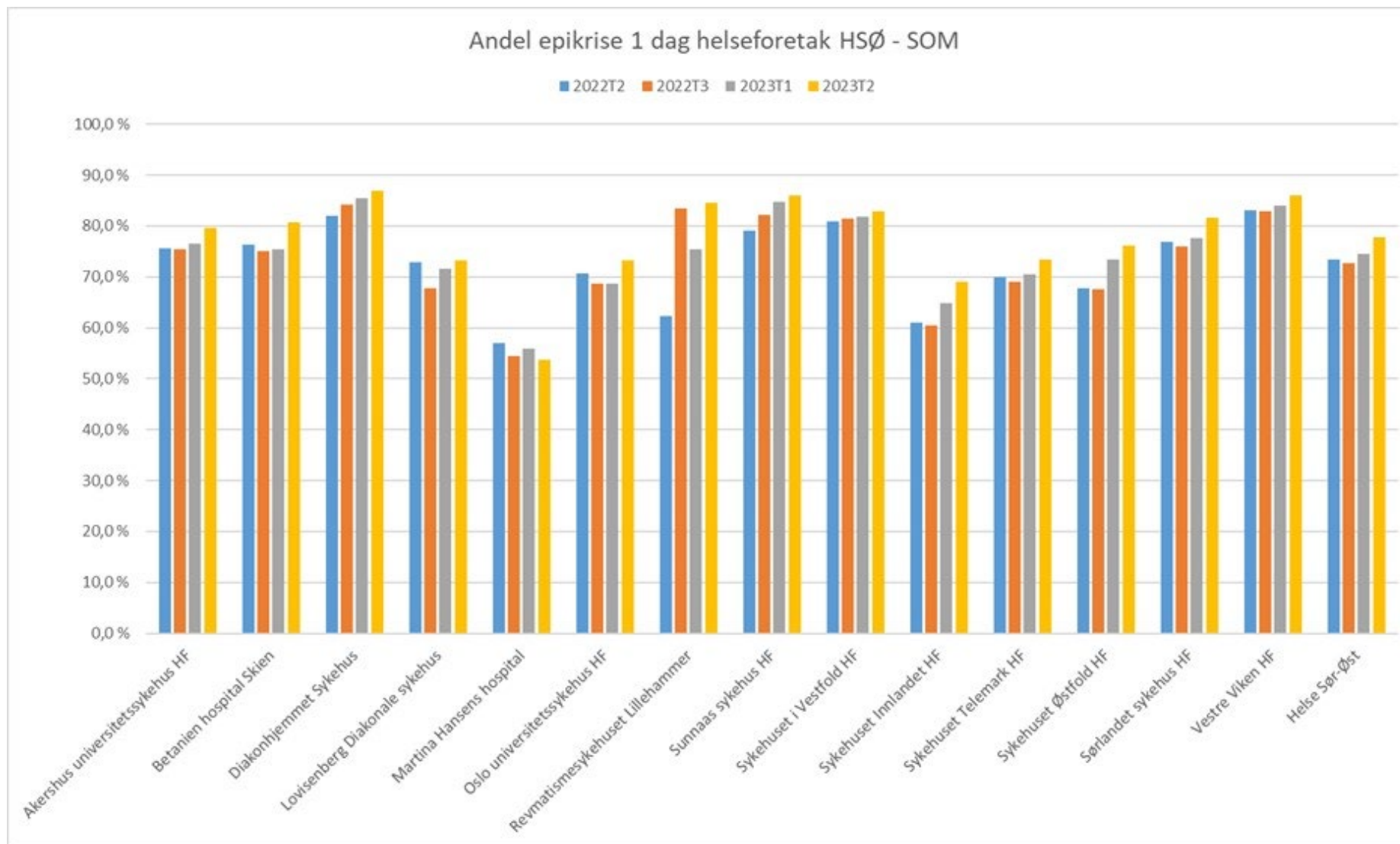
HF	Andel iht standard	Antall iht standard	Totalt antall som inngår i måling
Akershus universitetssykehus HF	63 %	1077	1715
Diakonhjemmet sykehus A/S	62 %	74	120
Lovisenberg diakonale sykehus AS	59 %	39	66
Oslo universitetssykehus HF	65 %	1302	2012
Sykehuset i Vestfold HF	69 %	510	741
Sykehuset Innlandet HF	71 %	731	1025
Sykehuset Telemark HF	71 %	374	524
Sykehuset Østfold HF	63 %	578	919
Sørlandet Sykehus HF	71 %	652	915
Vestre Viken HF	62 %	844	1354

Andel korridorpasienter - somatikk

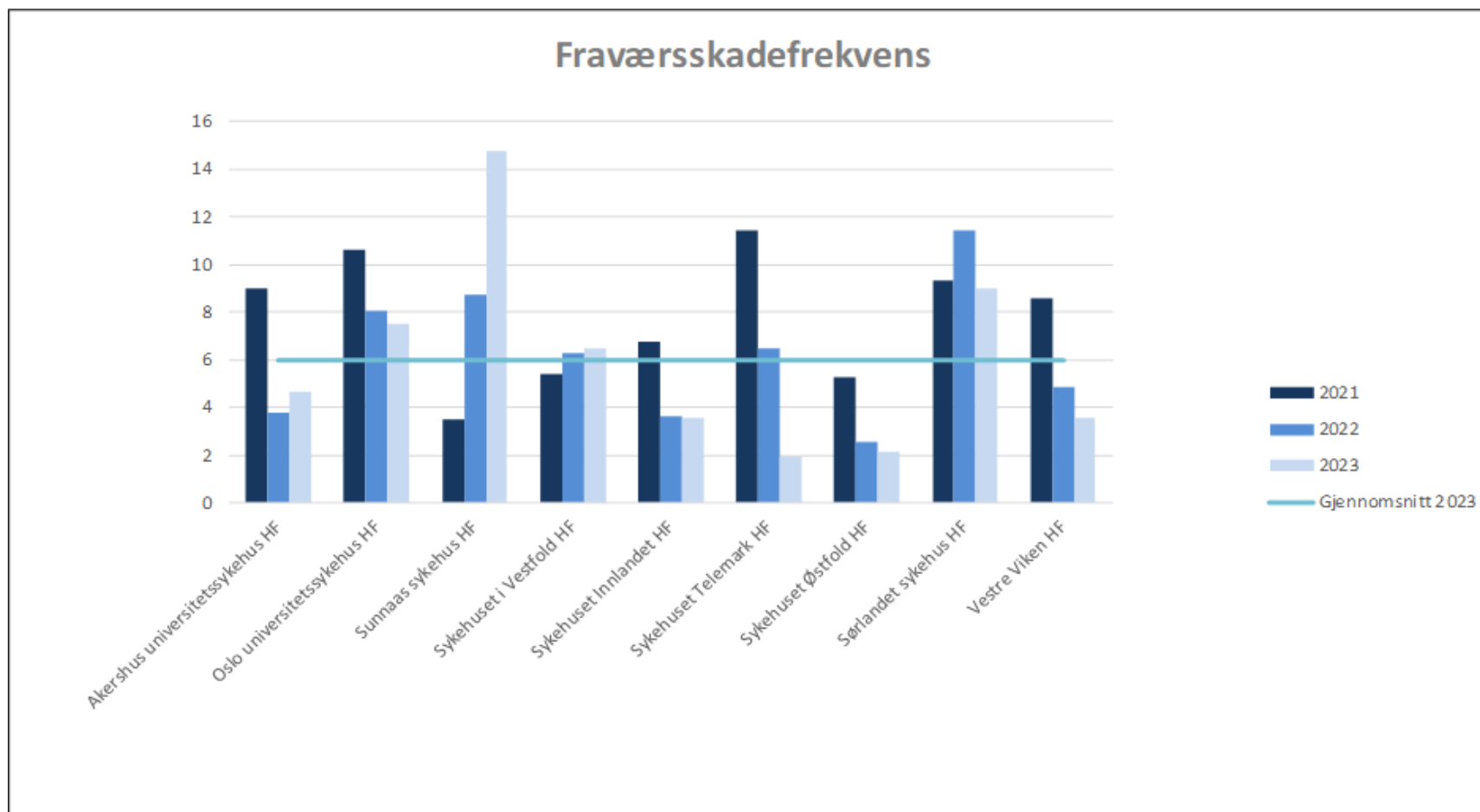


Andel korridorpasienter - somatikk	Jul	Aug	HiÅ 2023	HiÅ 2022	HiÅ 2021
Akershus universitetssykehus HF	1,9 %	2,9 %	3,0 %	2,3 %	1,3 %
Oslo universitetssykehus HF	0,3 %	0,5 %	0,5 %	0,7 %	0,5 %
Sunnaas sykehus HF	0,0 %	0,0 %	0,0 %	0,0 %	0,0 %
Sykehuset i Vestfold HF	1,0 %	1,2 %	2,0 %	1,1 %	1,3 %
Sykehuset Innlandet HF	1,3 %	1,2 %	1,5 %	1,0 %	0,9 %
Sykehuset Telemark HF	2,0 %	2,0 %	3,1 %	2,8 %	0,9 %
Sykehuset Østfold HF	1,0 %	1,1 %	1,6 %	1,5 %	0,6 %
Sørlandet sykehus HF	0,1 %	0,2 %	0,2 %	0,3 %	0,2 %
Vestre Viken HF	0,8 %	1,8 %	1,6 %	1,1 %	0,4 %
Helse Sør-Øst foretaksgruppen	1,0 %	1,3 %	1,5 %	1,2 %	0,7 %
Betanien Hospital	0,0 %	0,0 %	0,0 %	0,0 %	0,0 %
Diakonhjemmet Sykehus	0,1 %	0,3 %	0,5 %	0,9 %	0,4 %
Lovisenberg Diakonale Sykehus	2,5 %	1,9 %	1,8 %	1,2 %	1,0 %
Martina Hansens Hospital	0,0 %	0,0 %	0,0 %	0,0 %	0,0 %
Revmatismesykehuset	0,0 %	0,0 %	0,0 %	0,0 %	0,0 %
Helse Sør-Øst inkl. private ideelle sykehus	1,0 %	1,3 %	1,5 %	1,2 %	0,7 %

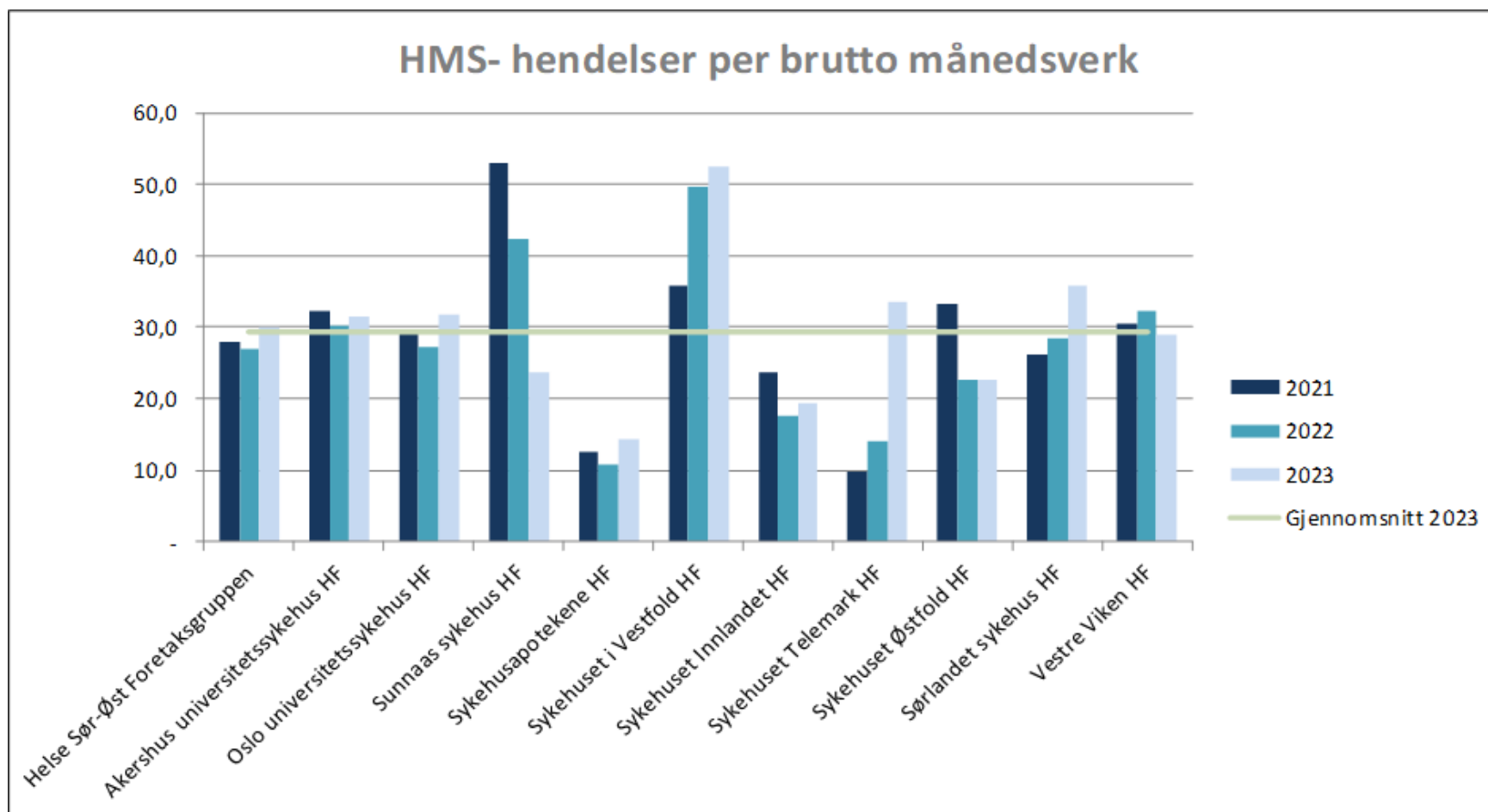
Andel epikriser – somatikk



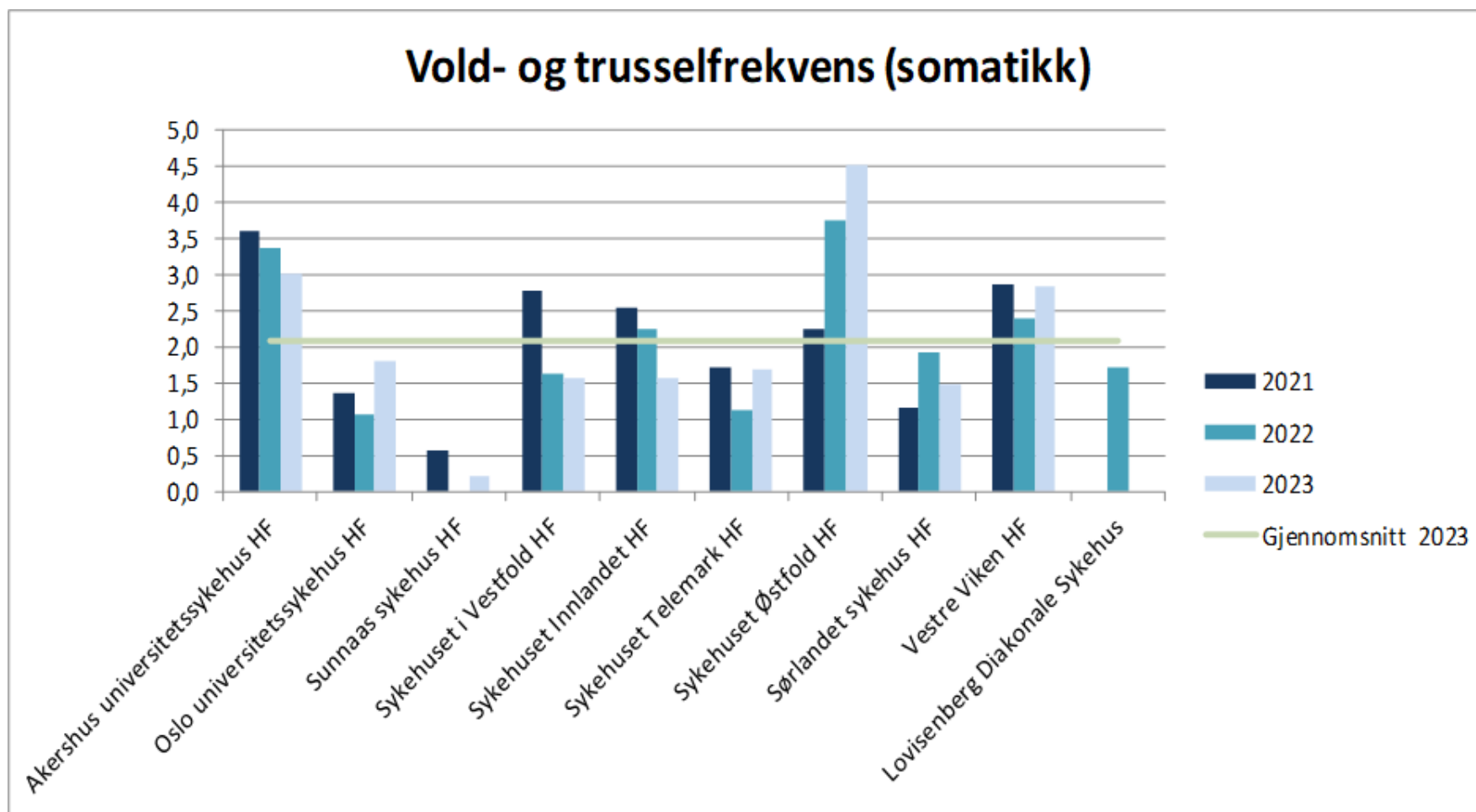
HMS



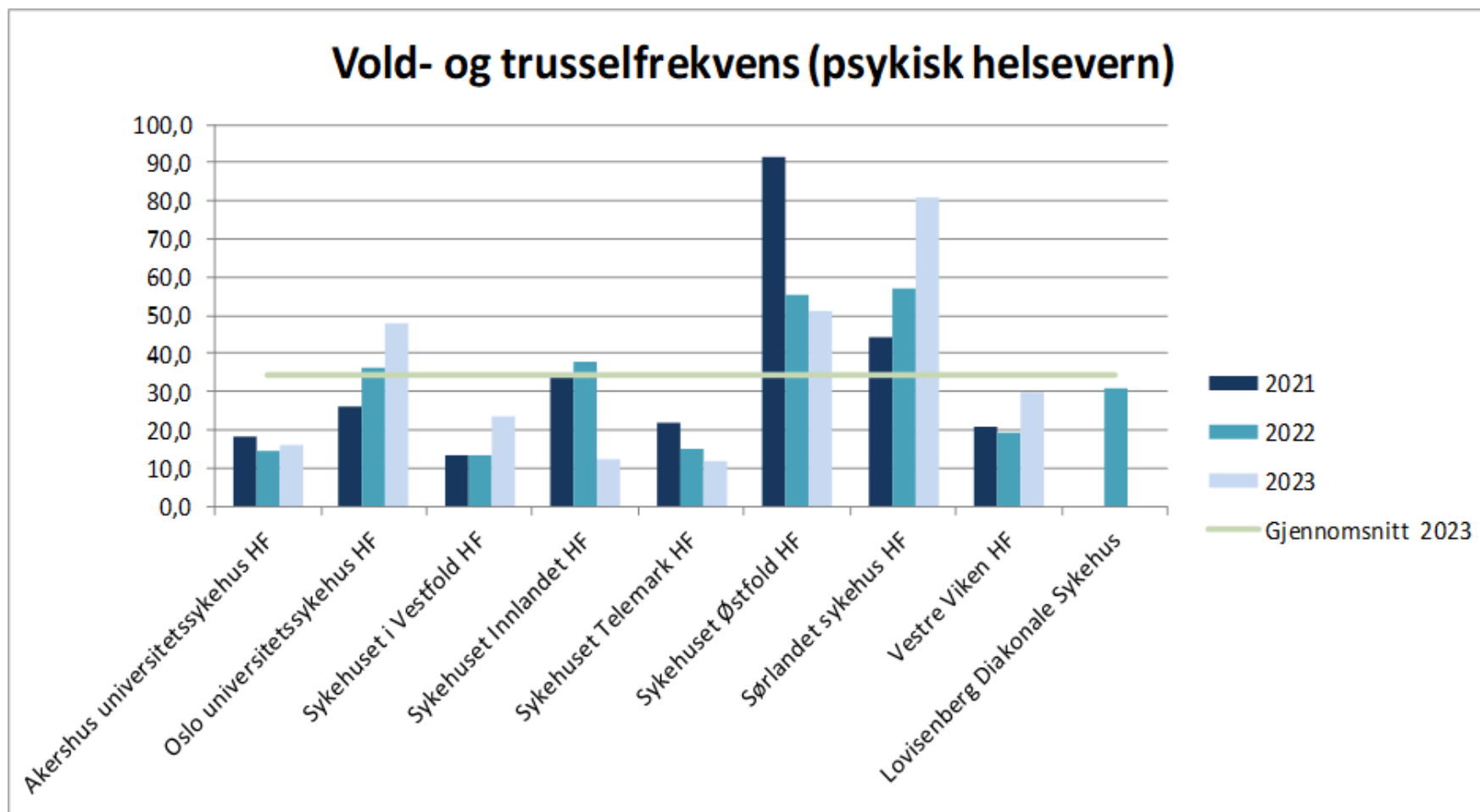
HMS



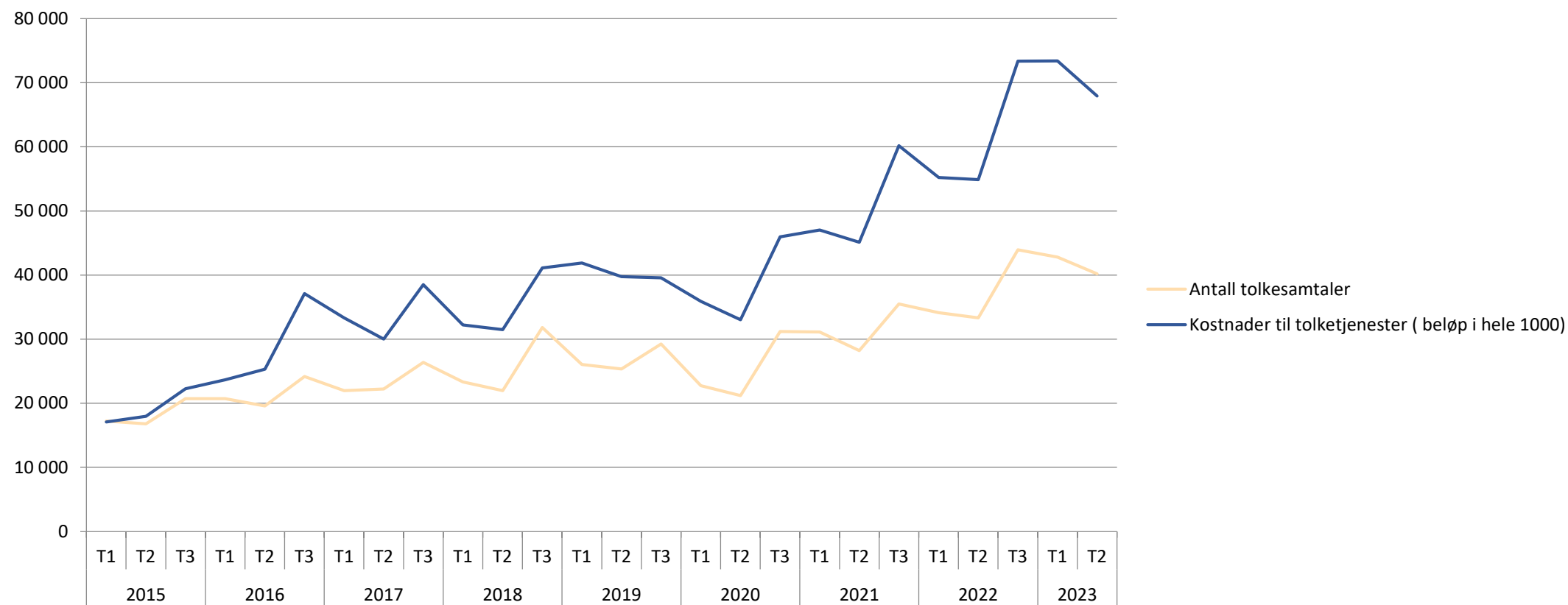
HMS



HMS



Tolketjenester



Alle kostnader er i nominelle kroner det enkelte år

Styrke psykisk helsevern og tverrfaglig spesialisert rusbehandling

Status per tjenestoområde per helseforetak/sykehus

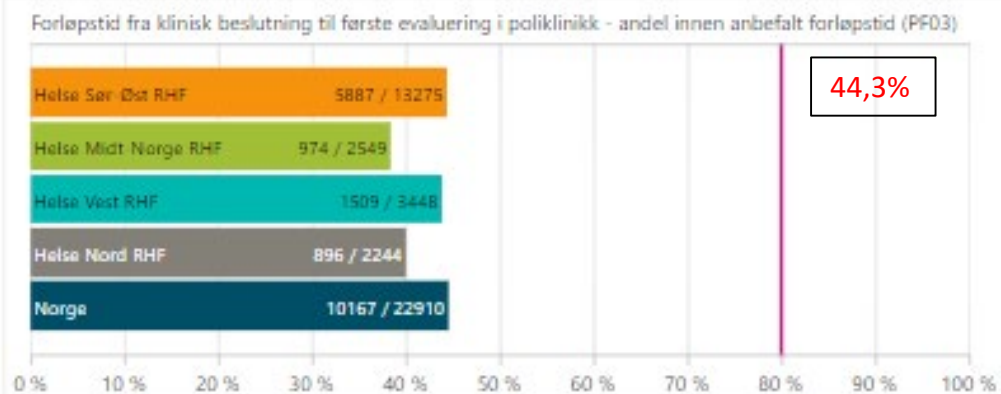
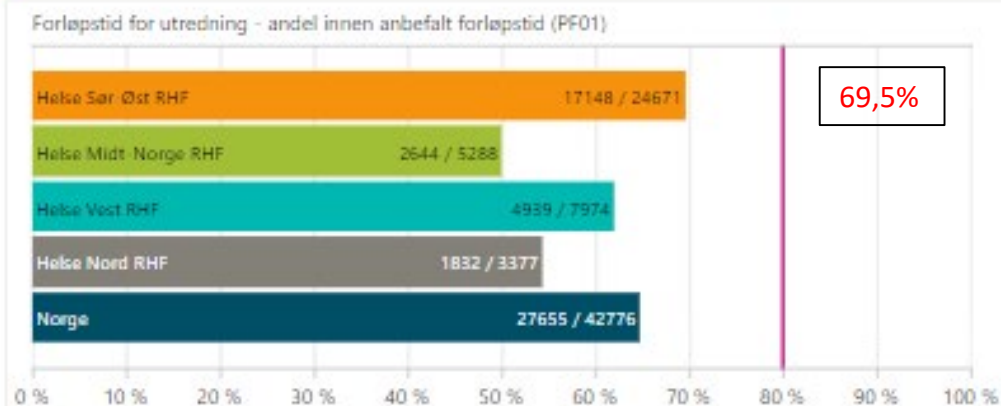
Helseforetak / sykehus	Prosentvis endring hittil i år 2022 - 2023					
	Døgn (utskrivninger)		Liggedøgn		Polikliniske opphold	
	VOP	BUP	VOP	BUP	VOP	BUP
Akershus universitetssykehus HF	9,3 %	-20,9 %	2,1 %	5,9 %	13,2 %	10,0 %
Oslo universitetssykehus HF	9,8 %	-20,4 %	3,8 %	0,9 %	11,4 %	13,2 %
Sykehuset i Vestfold HF	18,6 %	-2,0 %	4,4 %	24,4 %	2,2 %	4,1 %
Sykehuset Innlandet HF	-4,7 %	-11,7 %	-2,0 %	-11,5 %	2,2 %	-0,7 %
Sykehuset Telemark HF	8,0 %	-44,1 %	-1,4 %	-15,4 %	11,1 %	2,8 %
Sykehuset Østfold HF	1,3 %	47,3 %	-11,7 %	-4,5 %	10,0 %	10,2 %
Sørlandet sykehus HF	-4,4 %	46,6 %	-3,0 %	-3,6 %	3,4 %	-9,2 %
Vestre Viken HF	6,5 %	-2,2 %	6,8 %	-13,7 %	3,4 %	20,8 %
Helse Sør-Øst RHF	32,0 %		-0,4 %	-1,4 %	-27,0 %	
Helse Sør-Øst Foretaksgruppen	6,3 %	-3,2 %	-0,1 %	-2,3 %	5,1 %	8,4 %
Diakonhjemmet Sykehus	8,0 %		5,5 %		4,5 %	2,4 %
Lovisenberg Diakonale Sykehus	-5,2 %		2,8 %		6,3 %	18,0 %
Helse Sør-Øst inkl. private ideelle sykehus	5,7 %	-3,2 %	0,1 %	-2,3 %	5,2 %	8,7 %

Polikliniske opphold er i 2022 innen VOP og BUP korrigert for konsultasjoner innen samarbeidsaktiviteter som ikke telles i 2023 grunnet endringer i ISF-regelverket. Dette slik at tallene for 2022 og 2023 blir sammenliknbare ved beregning av vekst fra 2022 til 2023.

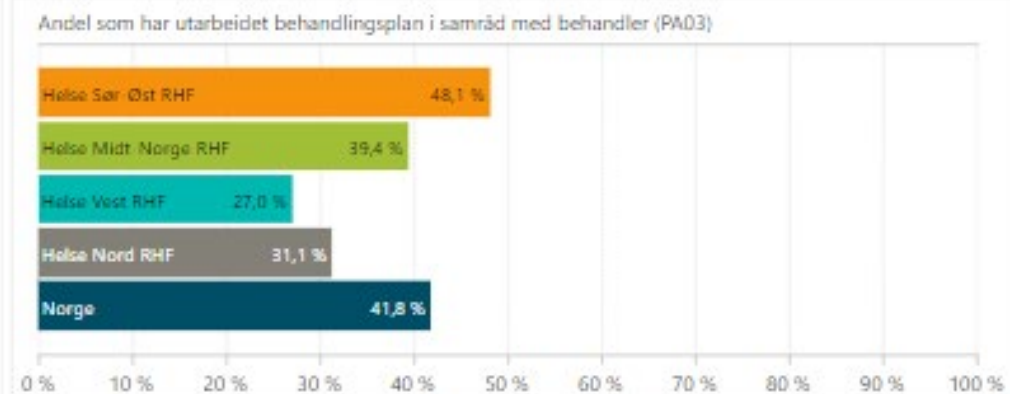
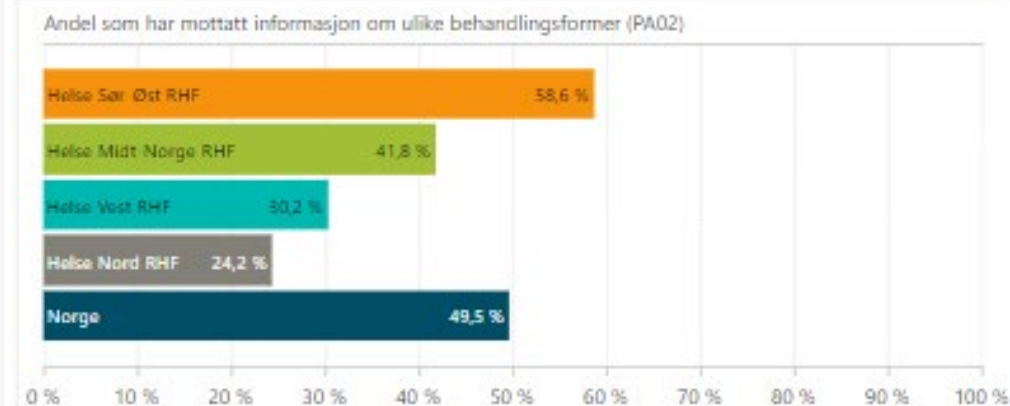
Nasjonal oversikt alle pasientforløp PHV og TSB

Januar tom august 2023

MÅLOPPNÅELSE PER FORLØPSINDIKATOR



MÅLOPPNÅELSE PER AKTIVITETSINDIKATOR



Antall inntektsgivende polikliniske opphold per tjenesteområde

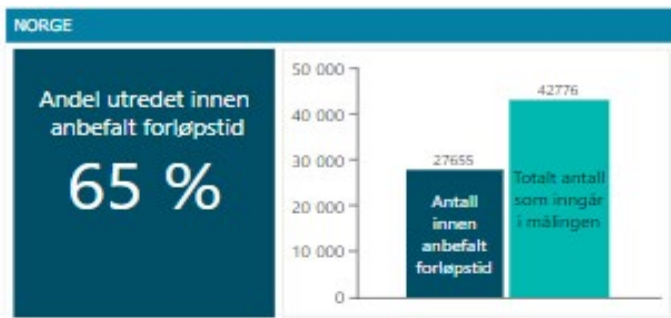
Per helseforetak/sykehus

Polikliniske opphold	Hittil i år 2022				Hittil i år 2023				Endring i prosent 2022 til 2023			
	Somatikk	VOP	BUP	TSB	Somatikk	VOP	BUP	TSB	Somatikk	VOP	BUP	TSB
Akershus universitetssykehus HF	280 616	103 094	65 269	20 362	293 414	107 309	62 150	20 663	4,6 %	4,1 %	-4,8 %	1,5 %
Oslo universitetssykehus HF	575 769	62 337	35 021	15 893	591 518	66 037	35 922	15 764	2,7 %	5,9 %	2,6 %	-0,8 %
Sunnaas sykehus HF	5 699				6 028				5,8 %			
Sykehuset i Vestfold HF	153 872	49 345	30 888	17 368	164 023	46 477	27 458	14 083	6,6 %	-5,8 %	-11,1 %	-18,9 %
Sykehuset Innlandet HF	225 193	70 528	33 410	11 614	235 153	67 669	27 781	8 172	4,4 %	-4,1 %	-16,8 %	-29,6 %
Sykehuset Telemark HF	118 492	26 680	24 071	4 879	120 943	26 868	20 454	5 712	2,1 %	0,7 %	-15,0 %	17,1 %
Sykehuset Østfold HF	203 022	45 103	26 613	21 075	208 814	47 044	25 731	14 372	2,9 %	4,3 %	-3,3 %	-31,8 %
Sørlandet sykehus HF	217 189	71 295	29 427	19 100	236 800	67 956	23 301	15 805	9,0 %	-4,7 %	-20,8 %	-17,3 %
Vestre Viken HF	302 907	94 429	57 986	17 305	325 173	92 808	62 494	16 846	7,4 %	-1,7 %	7,8 %	-2,7 %
Helse Sør-Øst RHF	-	28 223	-	15 032	-	20 594	-	18 577		-27,0 %		23,6 %
Helse Sør-Øst Foretaksgruppen	2 082 759	551 034	302 685	142 628	2 181 866	542 762	285 291	129 994	4,8 %	-1,5 %	-5,7 %	-8,9 %
Betanien Hospital	20 681				16 703				-19,2 %			
Diakonhjemmet Sykehus	49 490	31 695	8 331	4 582	52 175	31 207	7 495	5 193	5,4 %	-1,5 %	-10,0 %	13,3 %
Lovisenberg Diakonale Sykehus	50 709	56 620	17 228	5 355	56 701	57 035	17 609	6 014	11,8 %	0,7 %	2,2 %	12,3 %
Martina Hansens Hospital	22 718				24 099				6,1 %			
Revmatismesykehuset	8 045				8 999				11,9 %			
Helse Sør-Øst inkl. private ideelle sykehus	2 234 402	639 349	328 244	152 565	2 340 543	631 004	310 395	141 201	4,8 %	-1,3 %	-5,4 %	-7,4 %

2022 tall er ikke korrigert for bortfall av samarbeidsaktivitet som ble omgjort til STG i 2023

Regional oversikt alle pasientforløp PHV og TSB – Helse Sør-Øst per HF/sykehus

Januar tom august 2023



REGIONALE HELSEFORETAK

RHF	Andel iht anbefaling	Antall iht anbefaling	Totalt antall som inngår i måling
1 Helse Sør-Øst RHF	70 %	17 148	24 671
2 Helse Vest RHF	62 %	4 939	7 974
3 Helse Nord RHF	54 %	1 832	3 377
4 Helse Midt-Norge RHF	50 %	2 644	5 288

HELSEFORETAK

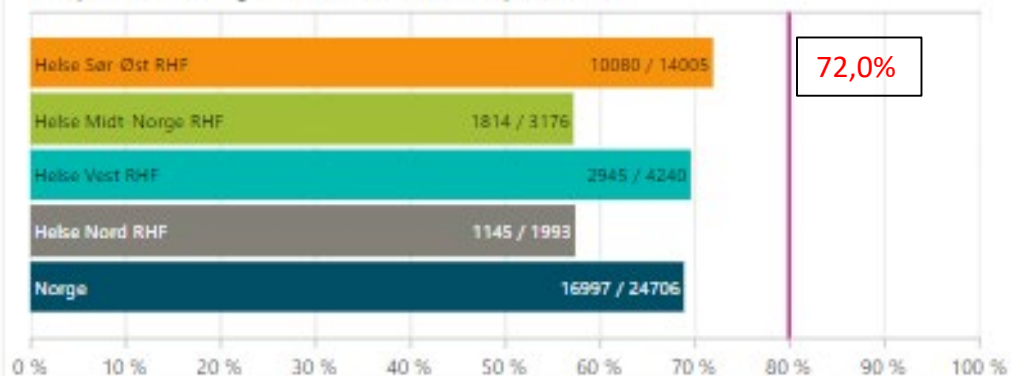
HF	Andel iht anbefaling	Antall iht anbefaling	Totalt antall som inngår i måling
1 Akershus universitetssykehus HF	70 %	3 577	5 135
2 Diakonhjemmet sykehus AS	87 %	1 255	1 439
3 Lovisenberg diakonale sykehus AS	63 %	760	1 209
4 Oslo universitetssykehus HF	65 %	1 681	2 579
5 Privat Sør-Øst HF	85 %	289	341
6 Sykehuset i Vestfold HF	84 %	2 847	3 409
7 Sykehuset Innlandet HF	71 %	452	635
8 Sykehuset Telemark HF	60 %	827	1 375
9 Sykehuset Østfold HF	60 %	1 701	2 814
10 Sørlandet Sykehus HF	62 %	1 465	2 378
11 Vestre Viken HF	66 %	2 296	3 367

Nasjonal oversikt alle pasientforløp VOP

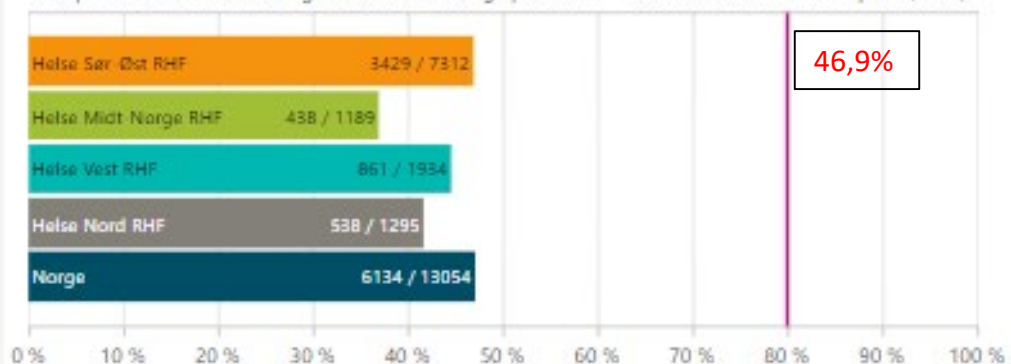
Januar tom august 2023

MÅLOPPNÅELSE PER FORLØPSINDIKATOR

Forløpstid for utredning - andel innen anbefalt forløpstid (PF01)

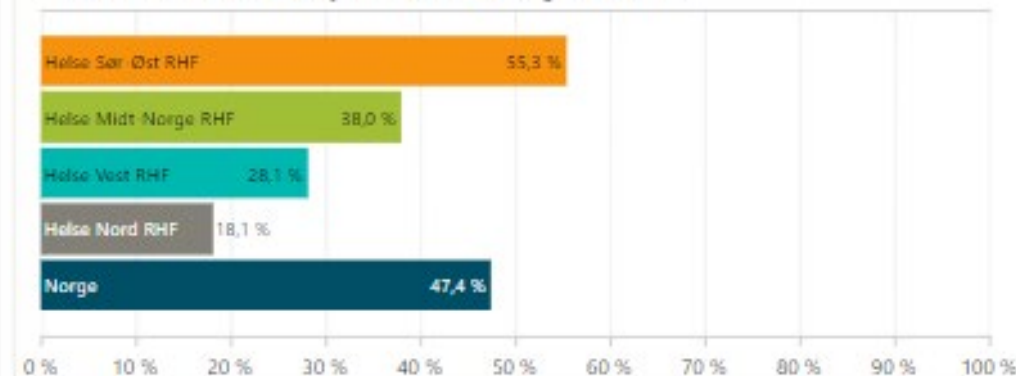


Forløpstid fra klinisk beslutning til første evaluering i poliklinikk - andel innen anbefalt forløpstid (PF03)

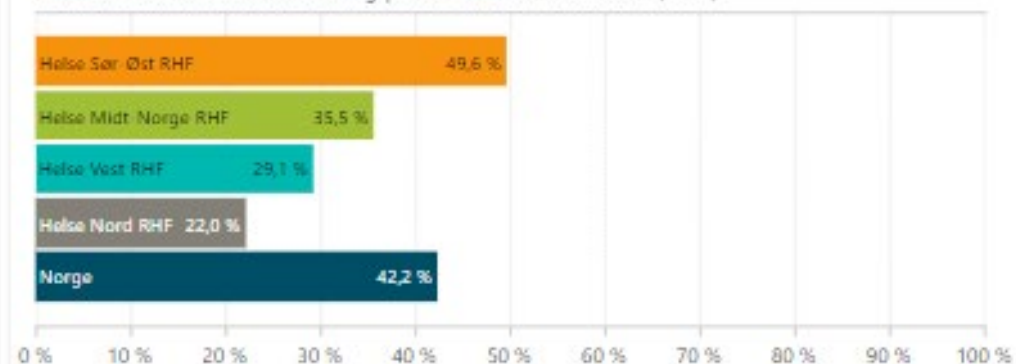


MÅLOPPNÅELSE PER AKTIVITETSINDIKATOR

Andel som har mottatt informasjon om ulike behandlingsformer (PA02)

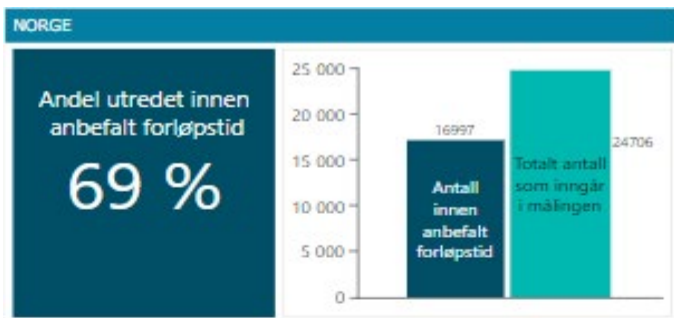


Andel som har utarbeidet behandlingsplan i samråd med behandler (PA03)



Regional oversikt alle pasientforløp VOP - Helse Sør-Øst per helseforetak/sykehus

Januar tom august 2023



REGIONALE HELSEFORETAK

RHF	Andel iht anbefaling	Antall iht anbefaling	Totalt antall som inngår i måling
1 Helse Sør-Øst RHF	72 %	10080	14005
2 Helse Vest RHF	69 %	2945	4240
3 Helse Nord RHF	57 %	1145	1993
4 Helse Midt-Norge RHF	57 %	1814	3176

HELSEFORETAK

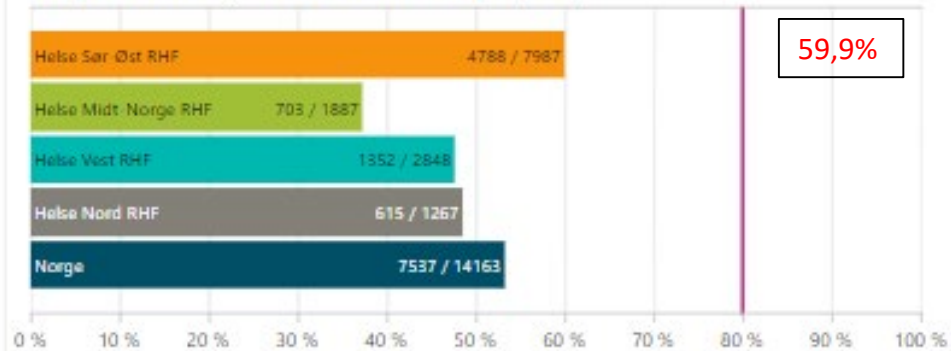
HF	Andel iht anbefaling	Antall iht anbefaling	Totalt antall som inngår i måling
1 Akershus universitetssykehus HF	63 %	1637	2600
2 Diakonhjemmet sykehus A/S	94 %	1036	1101
3 Lovisenberg diakonale sykehus AS	66 %	498	754
4 Oslo universitetssykehus HF	71 %	1092	1531
5 Privat Sør-Øst HF	80 %	104	130
6 Sykehuset i Vestfold HF	87 %	1570	1804
7 Sykehuset Innlandet HF	70 %	298	423
8 Sykehuset Telemark HF	65 %	501	773
9 Sykehuset Østfold HF	65 %	1123	1741
10 Sørlandet Sykehus HF	67 %	836	1240
11 Vestre Viken HF	72 %	1386	1917

Nasjonal oversikt alle pasientforløp BUP

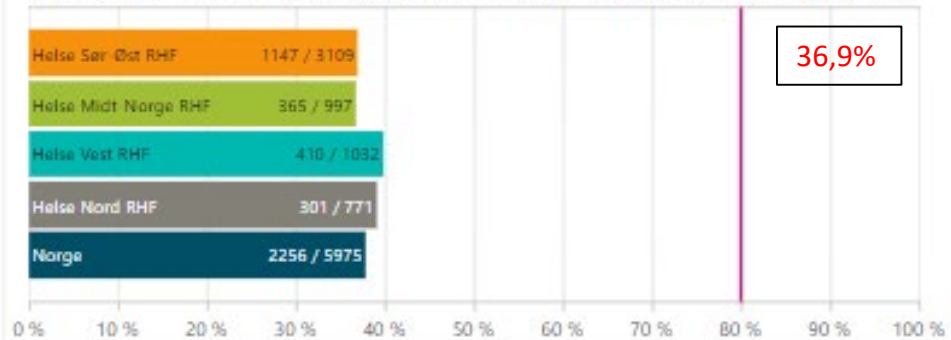
Januar tom august 2023

MÅLOPPNÅELSE PER FORLØPSINDIKATOR

Forløpstid for utredning - andel innen anbefalt forløpstid (PF01)

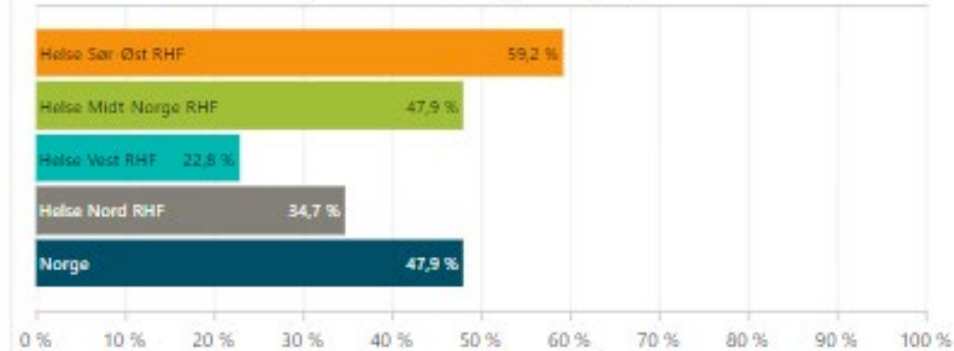


Forløpstid fra klinisk beslutning til første evaluering i poliklinikk - andel innen anbefalt forløpstid (PF03)

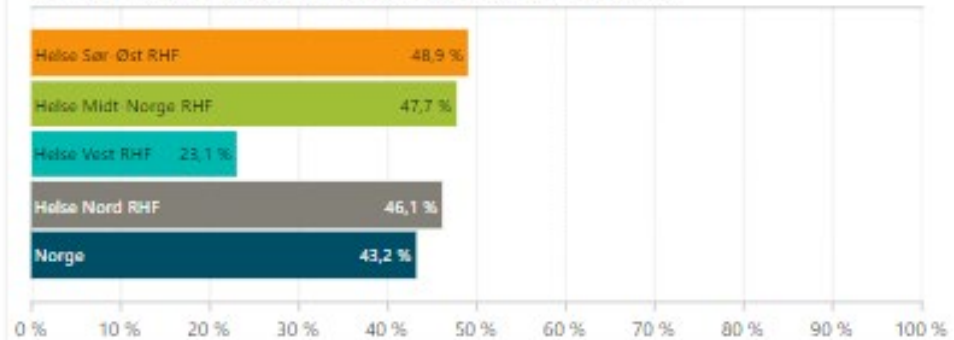


MÅLOPPNÅELSE PER AKTIVITETSINDIKATOR

Andel som har mottatt informasjon om ulike behandlingsformer (PA02)



Andel som har utarbeidet behandlingsplan i samråd med behandler (PA03)



Regional oversikt alle pasientforløp BUP - Helse Sør-Øst per helseforetak/sykehus

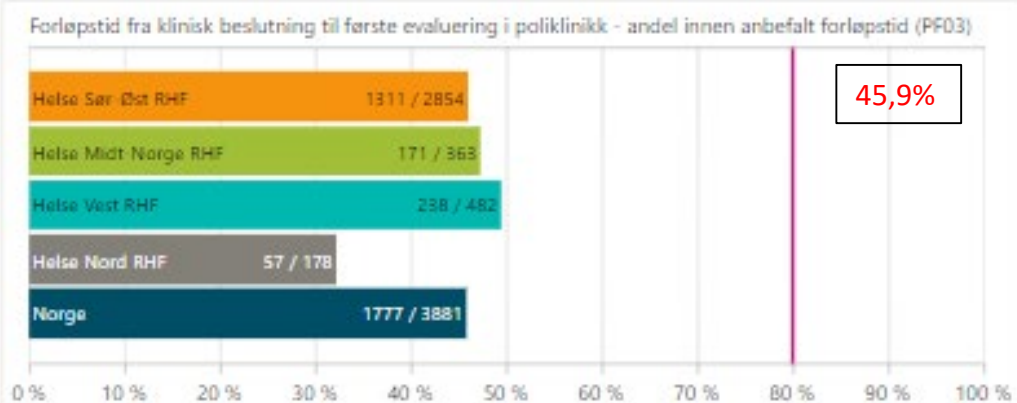
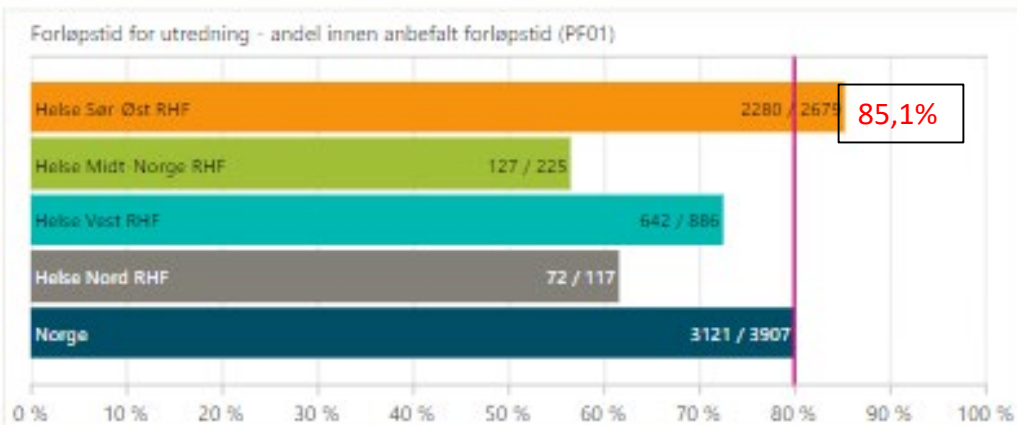
Januar tom august 2023



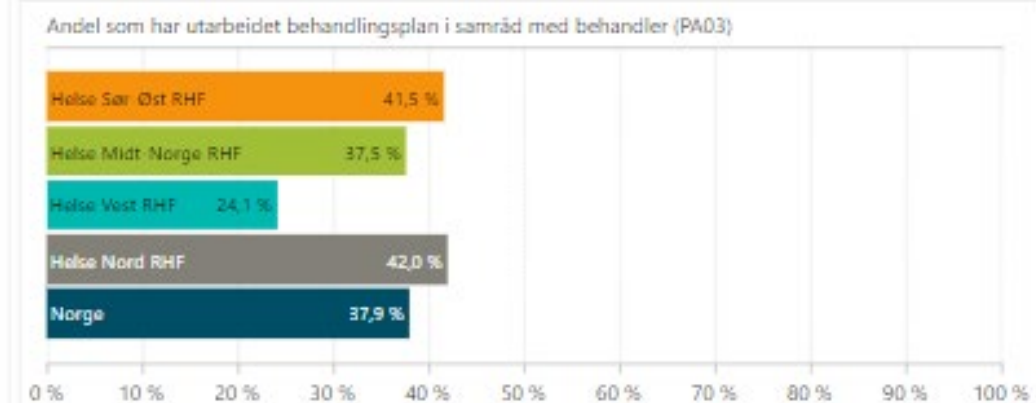
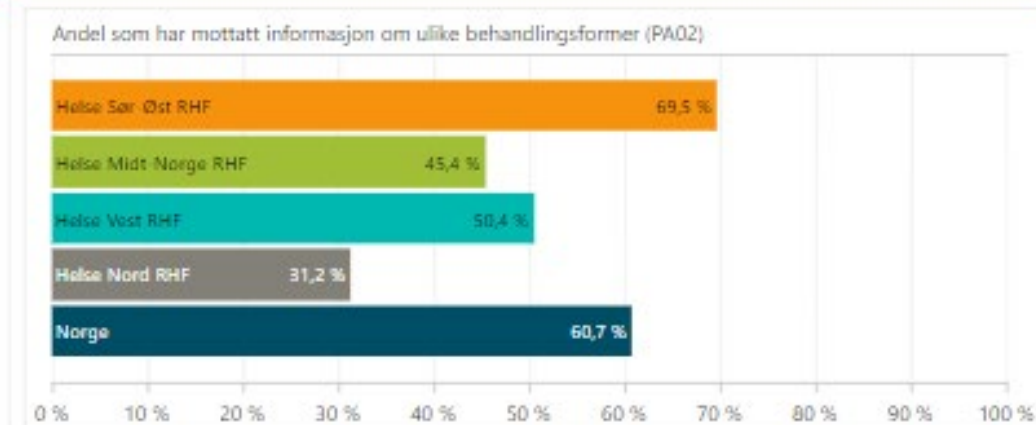
Nasjonal oversikt alle pasientforløp TSB

Januar tom august 2023

MÅLOPPNÅELSE PER FORLØPSINDIKATOR



MÅLOPPNÅELSE PER AKTIVITETSINDIKATOR



Regional oversikt alle pasientforløp TSB - Helse Sør-Øst per helseforetak/sykehus

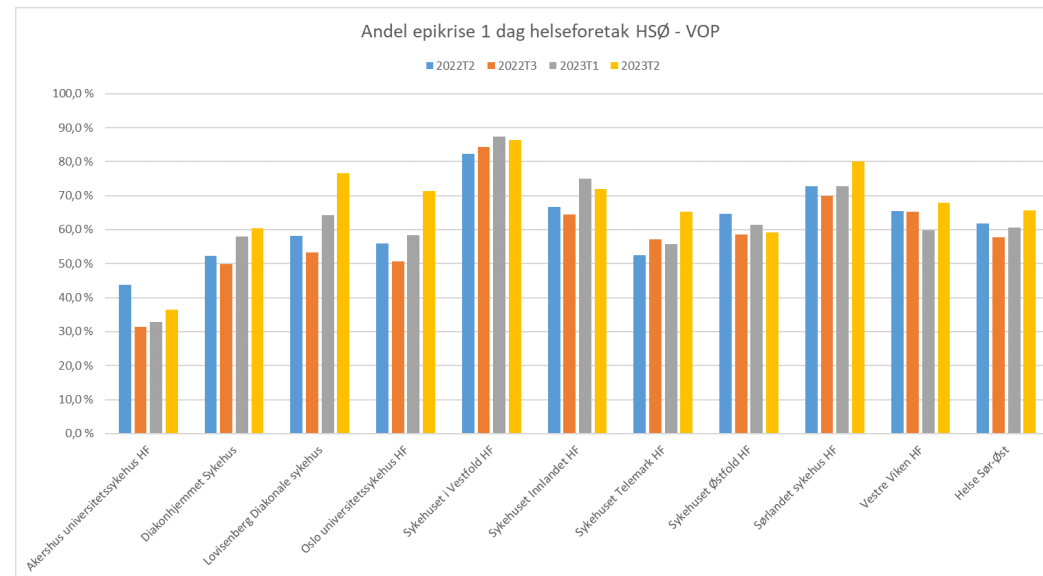
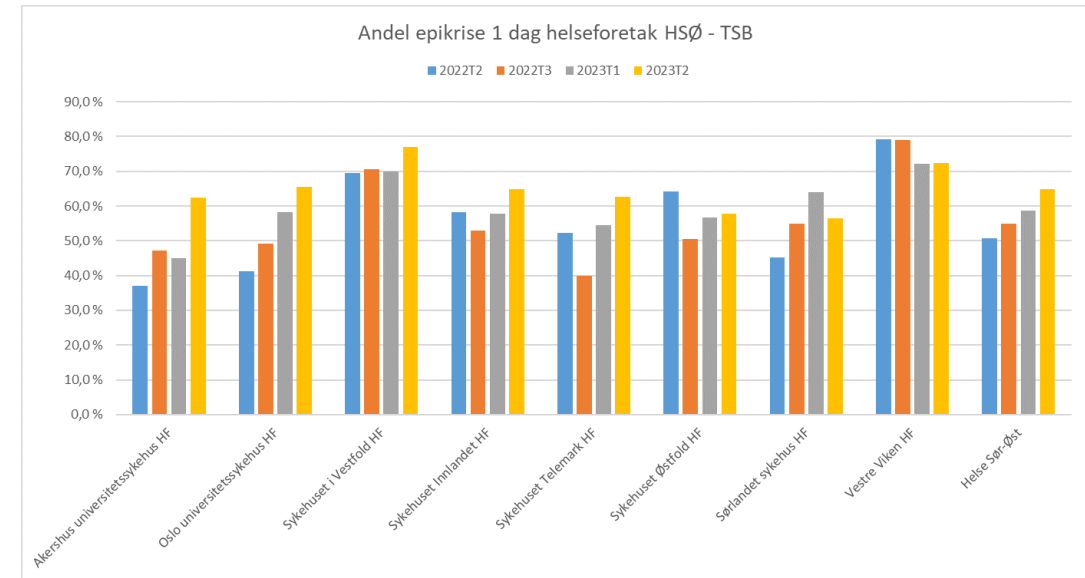
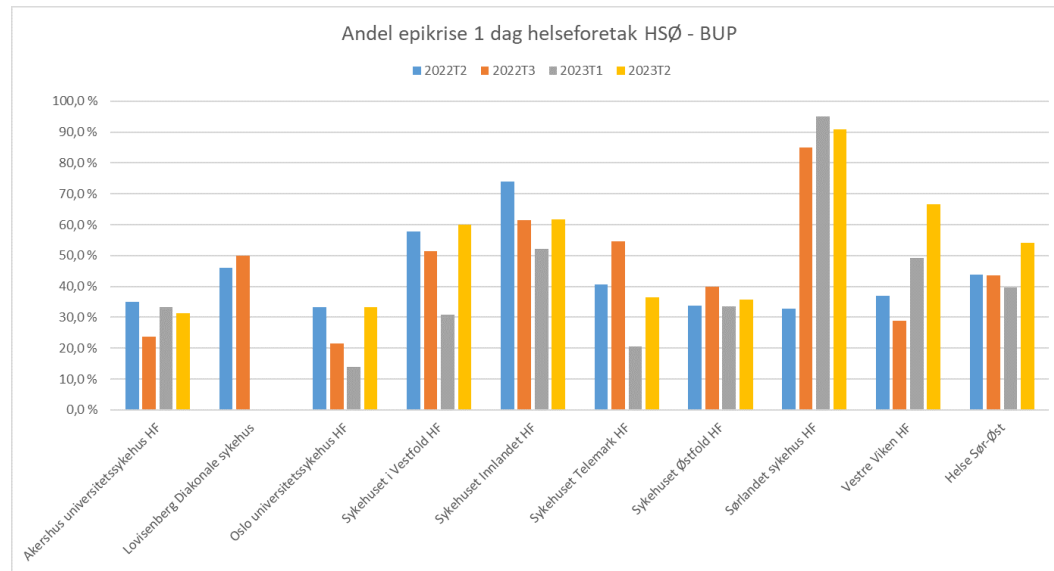
Januar tom august 2023



Andel avviste henvisninger innen psykisk helsevern

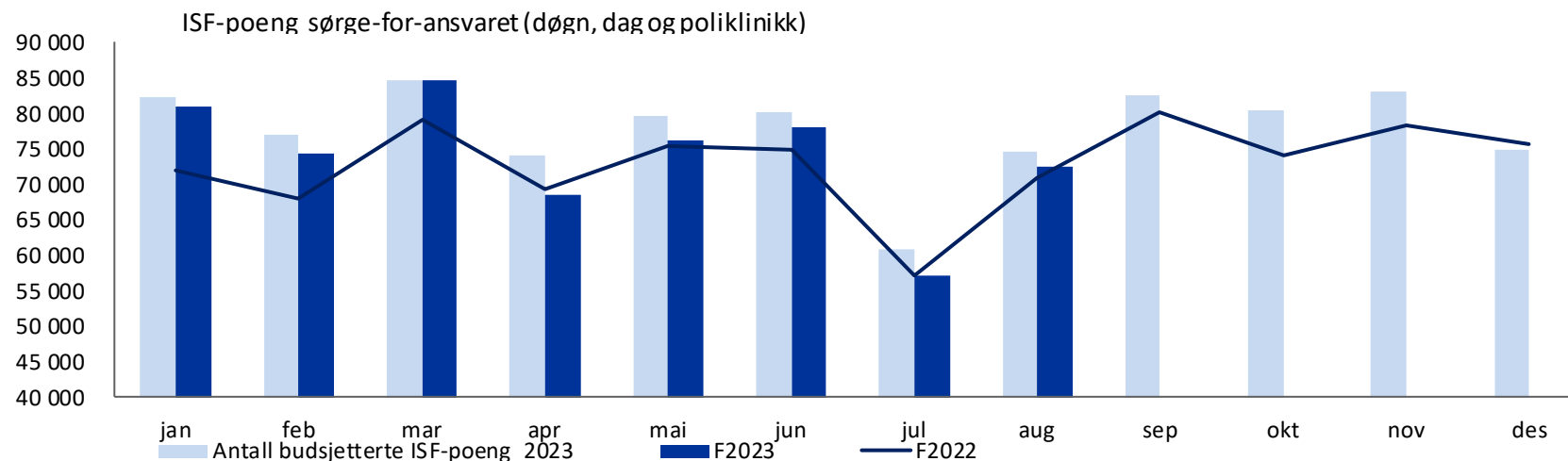
Andel avviste henvisninger ved poliklinikkene	August 2023		August 2022		Hittil i år 2023		Hittil i år 2022	
	BUP	VOP	BUP	VOP	BUP	VOP	BUP	VOP
Akershus universitetssykehus HF	11,6 %	26,9 %	9,6 %	31,2 %	10,4 %	30,7 %	10,3 %	27,1 %
Oslo universitetssykehus HF	24,3 %	30,5 %	15,6 %	34,2 %	22,9 %	32,7 %	24,3 %	33,5 %
Sykehuset i Vestfold HF	15,6 %	30,5 %	16,4 %	19,1 %	19,7 %	28,3 %	19,2 %	22,4 %
Sykehuset Innlandet HF	26,0 %	33,8 %	20,1 %	21,8 %	19,0 %	33,9 %	19,0 %	18,6 %
Sykehuset Telemark HF	28,2 %	38,2 %	13,4 %	32,8 %	21,5 %	33,0 %	18,7 %	30,1 %
Sykehuset Østfold HF	13,7 %	22,8 %	21,7 %	29,5 %	18,4 %	27,8 %	27,0 %	30,5 %
Sørlandet sykehus HF	16,2 %	38,0 %	33,1 %	32,8 %	24,8 %	40,3 %	32,3 %	33,6 %
Vestre Viken HF	23,3 %	18,7 %	20,9 %	14,7 %	31,0 %	20,9 %	23,9 %	14,7 %
Helse Sør-Øst Foretaksgruppen	18,4 %	28,6 %	18,6 %	26,4 %	20,3 %	30,3 %	21,0 %	25,7 %
Diakonhjemmet Sykehus	3,0 %	26,9 %	4,0 %	28,2 %	7,0 %	28,4 %	7,9 %	24,6 %
Lovisenberg Diakonale Sykehus	5,9 %	29,9 %	4,5 %	36,6 %	12,3 %	30,8 %	10,9 %	34,4 %
Private institusjoner	0,0 %	13,2 %	0,0 %	9,5 %	0,0 %	13,5 %	0,0 %	21,0 %
Helse Sør-Øst inkl. private ideelle sykehus og private rusinstitusjoner	17,5 %	28,3 %	17,7 %	26,9 %	19,7 %	30,0 %	20,2 %	26,2 %

Andel epikriser PHV og TSB



Aktivitet somatikk

Foretaksgruppen inkludert private (hittil i år)



ISF-poeng - August 2023	Hittil i år				HiÅ 2022 - HiÅ 2023		Årsestimat vs årsbudsjett		
	Faktisk	Budsjett	Avvik	Avvik i prosent	Endring	Endring i prosent	Estimat per august	Avvik budsjett	Avvik i prosent
ISF-poeng pasientbehandling									
ISF (døgn) iht. sørge-for	422 879	438 741	-15 862	-3,6 %	20 714	5,2 %	652 478	-13 874	-2,1 %
ISF (dag) iht. sørge-for	53 626	56 224	-2 598	-4,6 %	4 200	8,5 %	83 299	-3 195	-3,7 %
ISF (poliklinikk) iht. sørge-for	115 812	118 185	-2 374	-2,0 %	766	0,7 %	178 079	-3 241	-1,8 %
ISF (døgn, dag og poli) iht. sørge-for	592 316	613 151	-20 835	-3,4 %	25 681	4,5 %	913 855	-20 311	-2,2 %
ISF-poeng legemidler									
Legemidler	34 428	32 514	1 914	5,9 %	- 761	-2,2 %	52 185	3 088	6,3 %
Totalt antall ISF-poeng (døgn, dag, poliklinikk og legemidler) iht. sørge-for-ansvaret	626 745	645 665	-18 920	-2,9 %	24 920	4,1 %	966 040	-17 223	-1,8 %
Gjestepasienter fra andre regioner	17 796	17 620	176	1,0 %	546	3,2 %	26 568	-182	-0,7 %

Aktivitet somatikk

ISF-poeng sørge-for-ansvaret per utfører (hittil i år)

ISF-poeng iht. sørge-for-ansvaret per utfører	Hittil i år				HiÅ 2022 - HiÅ 2023		Årsestimat vs årsbudsjett	
	Faktisk	Budsjett	Avvik	Avvik i prosent	Endring	Endring i prosent	Endring	Endring i prosent
Akershus universitetssykehus HF	84 425	85 607	-1 182	-1,4 %	4 146	5,2 %	-1 250	-1,0 %
Oslo universitetssykehus HF	144 676	153 961	-9 285	-6,0 %	4 694	3,4 %	-9 150	-3,9 %
Sunnaas sykehus HF	3 649	3 741	- 91	-2,4 %	183	5,3 %	0	0,0 %
Sykehuset i Vestfold HF	41 471	42 402	- 931	-2,2 %	2 456	6,3 %	0	0,0 %
Sykehuset Innlandet HF	60 389	62 307	-1 918	-3,1 %	1 455	2,5 %	-1 958	-2,1 %
Sykehuset Telemark HF	29 856	30 167	- 311	-1,0 %	659	2,3 %	- 400	-0,9 %
Sykehuset Østfold HF	54 677	56 209	-1 532	-2,7 %	2 060	3,9 %	- 894	-1,1 %
Sørlandet sykehus HF	50 811	52 325	-1 515	-2,9 %	1 143	2,3 %	- 975	-1,2 %
Vestre Viken HF	78 694	80 762	-2 068	-2,6 %	4 940	6,7 %	-2 841	-2,3 %
Helse Sør-Øst Foretaksgruppen	548 648	567 482	-18 834	-3,3 %	21 737	4,1 %	-17 469	-2,0 %
Betanien Hospital	2 263	2 227	35	1,6 %	5	0,2 %	- 50	-1,4 %
Diakonhjemmet Sykehus	15 085	16 266	-1 181	-7,3 %	319	2,2 %	-1 557	-6,2 %
Lovisenberg Diakonale Sykehus	13 242	14 606	-1 364	-9,3 %	1 897	16,7 %	-1 747	-7,8 %
Martina Hansens Hospital	4 421	3 953	467	11,8 %	351	8,6 %	505	8,0 %
Revmatismesykehuset	818	772	46	5,9 %	92	12,7 %	51	4,2 %
Helse Sør-Øst inkl. private ideelle sykehus	584 476	605 306	-20 831	-3,4 %	24 401	4,4 %	-20 267	-2,2 %
Kjøp fra andre helseregioner	5 368	5 226	142	2,7 %	204	4,0 %	352	4,4 %
Kjøp fra private avtaleparter	2 441	2 618	- 177	-6,8 %	1 621		- 427	-10,9 %
Fritt behandlingsvalg	31	0	31		- 546		32	
Sum ISF-poeng (døgn, dag og poliklinikk)	592 316	613 151	-20 835	-3,4 %	25 681	4,5 %	-20 311	-2,2 %
Legemidler	34 428	32 514	1 914	5,9 %	- 761	-2,2 %	3 088	6,3 %
Sum ISF-poeng iht "sørge for"-ansvaret	626 745	645 665	-18 920	-2,9 %	24 920	4,1 %	-17 223	-1,8 %

Aktivitet somatikk

ISF-poeng sørge-for-ansvaret per utfører (denne periode)

ISF-poeng iht. sørge-for-ansvaret per utfører	August 2023				August måned 2022-2023	
	Faktisk	Budsjett	Avvik	Avvik i prosent	Endring	Endring i prosent
Akershus universitetssykehus HF	10 416	10 343	73	0,7 %	786	8,2 %
Oslo universitetssykehus HF	17 373	17 989	- 615	-3,4 %	603	3,6 %
Sunnaas sykehus HF	463	423	40	9,4 %	12	2,7 %
Sykehuset i Vestfold HF	5 200	5 517	- 317	-5,7 %	53	1,0 %
Sykehuset Innlandet HF	6 922	7 474	- 553	-7,4 %	- 484	-6,5 %
Sykehuset Telemark HF	3 688	3 800	- 112	-2,9 %	- 92	-2,4 %
Sykehuset Østfold HF	6 695	7 026	- 331	-4,7 %	- 98	-1,4 %
Sørlandet sykehus HF	6 335	6 420	- 85	-1,3 %	103	1,7 %
Vestre Viken HF	9 597	9 882	- 285	-2,9 %	434	4,7 %
Helse Sør-Øst Foretaksgruppen	66 690	68 874	-2 184	-3,2 %	1 318	2,0 %
Betanien Hospital	335	296	39	13,1 %	34	11,1 %
Diakonhjemmet Sykehus	1 772	1 886	- 114	-6,0 %	- 29	-1,6 %
Lovisenberg Diakonale Sykehus	1 915	1 970	- 55	-2,8 %	188	10,9 %
Martina Hansens Hospital	515	448	67	15,0 %	52	11,2 %
Revmatismesykehuset	107	94	13	13,7 %	10	10,8 %
Helse Sør-Øst inkl. private ideelle sykehus	71 334	73 568	-2 234	-3,0 %	1 573	2,3 %
Kjøp fra andre helseregioner	899	688	211	30,7 %	- 84	-8,5 %
Kjøp fra private avtaleparter	150	327	- 177	-54,2 %	54	
Fritt behandlingsvalg	0	0	0	0,0 %	- 116	
Sum ISF-poeng (døgn, dag og poliklinikk)	72 382	74 583	-2 200	-3,0 %	1 427	2,0 %
Legemidler	4 427	4 073	353	8,7 %	- 182	-3,9 %
Sum ISF-poeng iht "sørge for"-ansvaret	76 809	78 656	-1 847	-2,3 %	1 245	1,6 %

Aktivitet psykisk helsevern og TSB

ISF-poeng sørge-for-ansvaret (hittil i år)

ISF-poeng sørge-for-ansvaret	Hittil i år				HiÅ 2022 - HiÅ 2023		Årsestimat vs årsbudsjett		
	Faktisk	Budsjett	Avvik	Avvik i prosent	Endring	Endring i prosent	Estimat per august	Avvik budsjett	Avvik i prosent
VOP - Psykisk helsevern for voksne	119 825	119 484	342	0,3 %	6 013	5,3 %	183 857	-550	-0,3 %
BUP - Psykisk helsevern for barn og unge	100 851	97 314	3 538	3,6 %	7 915	8,5 %	154 474	1 494	1,0 %
Totalt PHV - psykisk helsevern	220 677	216 797	3 879	1,8 %	13 928	6,7 %	338 331	944	0,3 %
TSB - Tverrfaglig spesialisert rusbehandling	25 654	25 089	565	2,3 %	1 497	6,2 %	38 398	-74	-0,2 %
Totalt PHV og TSB	246 331	241 886	4 444	1,8 %	15 425	6,7 %	376 730	870	0,2 %

Aktivitet psykisk helsevern og TSB

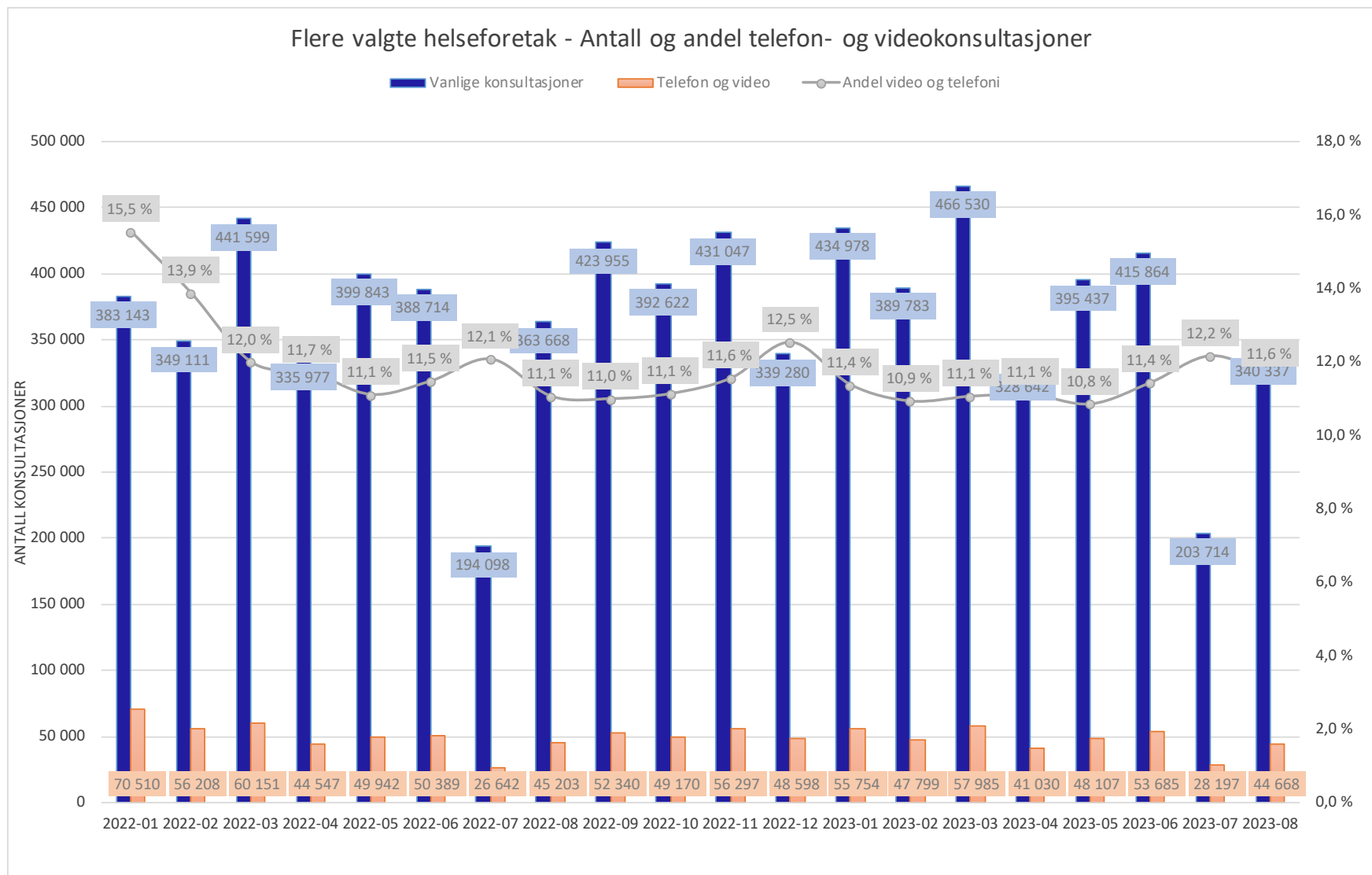
ISF-poeng sørge-for-ansvaret per utfører (hittil i år)

August 2023 - hittil i år	VOP				BUP				PHV samlet				TSB			
ISF-poeng	Faktisk HiÅ	Budsjett HiÅ	Avvik	Avvik i prosent	Faktisk HiÅ	Budsjett HiÅ	Avvik	Avvik i prosent	Faktisk HiÅ	Budsjett HiÅ	Avvik	Avvik i prosent	Faktisk HiÅ	Budsjett HiÅ	Avvik	Avvik i prosent
Akershus universitetssykehus HF	18 886	18 387	500	2,7 %	18 856	18 245	611	3,3 %	37 743	36 632	1 111	3,0 %	3 230	3 079	151	4,9 %
Oslo universitetssykehus HF	12 859	11 851	1 008	8,5 %	11 468	11 133	335	3,0 %	24 327	22 984	1 343	5,8 %	3 022	2 776	246	8,9 %
Sykehuset i Vestfold HF	9 122	9 299	-176	-1,9 %	9 505	9 378	127	1,4 %	18 627	18 677	-50	-0,3 %	2 324	2 336	-12	-0,5 %
Sykehuset Innlandet HF	13 938	13 960	-22	-0,2 %	9 579	9 801	-221	-2,3 %	23 517	23 761	-244	-1,0 %	1 697	1 906	-210	-11,0 %
Sykehuset Telemark HF	4 960	5 227	-267	-5,1 %	6 050	6 499	-449	-6,9 %	11 010	11 727	-716	-6,1 %	958	844	114	13,5 %
Sykehuset Østfold HF	9 630	10 286	-656	-6,4 %	8 922	8 663	258	3,0 %	18 551	18 949	-398	-2,1 %	3 187	3 532	-345	-9,8 %
Sørlandet sykehus HF	13 066	13 542	-476	-3,5 %	7 648	8 933	-1 285	-14,4 %	20 714	22 476	-1 761	-7,8 %	3 082	3 288	-206	-6,3 %
Vestre Viken HF	18 647	18 166	481	2,6 %	20 667	17 974	2 693	15,0 %	39 315	36 140	3 174	8,8 %	3 260	3 123	137	4,4 %
Helse Sør-Øst Foretaksgruppen	101 109	100 718	391	0,4 %	92 695	90 627	2 068	2,3 %	193 804	191 345	2 459	1,3 %	20 760	20 885	-125	-0,6 %
Diakonhjemmet Sykehus	6 110	5 627	483	8,6 %	2 168	1 954	214	11,0 %	8 278	7 581	697	9,2 %	1 211	905	306	33,8 %
Lovisenberg Diakonale Sykehus	11 010	10 893	117	1,1 %	5 980	4 491	1 489	33,2 %	16 990	15 384	1 606	10,4 %	1 422	1 131	291	25,7 %
Helse Sør-Øst inkl. private ideelle sykehus	118 229	117 238	991	0,8 %	100 843	97 072	3 771	3,9 %	219 072	214 310	4 762	2,2 %	23 393	22 921	472	2,1 %
Kjøp fra andre helseregioner	296	945	-649	-68,7 %	8	242	-234	-96,6 %	304	1 187	-882	-74,3 %	161	68	93	137,1 %
Kjøp fra private institusjoner	1 300	1 300	-	0,0 %	-	-	-		1 300	1 300	-	0,0 %	2 100	2 100	-	0,0 %
ISF- poeng Fritt behandlingsvalg	-	-	-		-	-	-		-	-	-		-	-	-	
Helse Sør-Øst inkludert kjøp (poliklinikk)	119 825	119 484	342	0,3 %	100 851	97 314	3 538	3,6 %	220 677	216 797	3 879	1,8 %	25 654	25 089	565	2,3 %

Aktivitet (døgn, dag og poliklinikk) - alle tjenesteområder

Antall behandlinger	August 2023				HiÅ 2022 - 2023		Årsestimat vs årsbudsjett	
	Faktisk	Budsjett	Avvik	Avvik i prosent	Endring	Endring i prosent	Endring	Endring i prosent
Somatikk								
Antall utskrivinger døgnbehandling	39 916	40 066	- 150	-0,4 %	4 607	1,5 %	-6 780	-1,4 %
Antall liggedøgn døgnbehandling	138 424	142 268	-3 844	-2,7 %	27 011	2,4 %	-9 927	-0,6 %
Antall oppholdsdager dagbehandling	32 240	32 656	- 416	-1,3 %	26 434	11,5 %	-9 540	-2,4 %
Antall inntekstgivende polikliniske opphold	294 666	292 054	2 612	0,9 %	106 141	4,8 %	-24 612	-0,7 %
VOP - Psykisk helsevern for voksne								
Antall utskrivinger døgnbehandling	2 236	2 182	54	2,5 %	952	5,7 %	17	0,1 %
Antall liggedøgn døgnbehandling	45 754	46 821	-1 067	-2,3 %	536	0,1 %	-2 001	-0,4 %
Antall oppholdsdager dagbehandling	145	109	36	33,3 %	291	49,9 %	0	0,0 %
Antall inntekstgivende polikliniske opphold	79 488	78 158	1 330	1,7 %	-8 345	-1,3 %	-8 356	-0,8 %
BUP - Psykisk helsevern for barn og unge								
Antall utskrivinger døgnbehandling	96	114	- 18	-16,1 %	- 31	-3,2 %	- 109	-7,1 %
Antall liggedøgn døgnbehandling	4 013	4 635	- 622	-13,4 %	- 852	-2,3 %	- 408	-0,7 %
Antall oppholdsdager dagbehandling	70	62	8	12,7 %	287	120,1 %	80	11,5 %
Antall inntekstgivende polikliniske opphold	36 671	35 168	1 503	4,3 %	-17 849	-5,4 %	3 090	0,6 %
TSB - Tverrfaglig spesialisert behandling av rusmiddelavhengige								
Antall utskrivinger døgnbehandling	782	770	12	1,5 %	75	1,3 %	- 25	-0,3 %
Antall liggedøgn døgnbehandling	28 948	31 115	-2 167	-7,0 %	1 474	0,6 %	-8 604	-2,3 %
Antall oppholdsdager dagbehandling	76	112	- 36	-32,1 %	- 69	-8,5 %	- 100	-7,4 %
Antall inntekstgivende polikliniske opphold	18 184	18 184	0	0,0 %	-11 364	-7,4 %	-5 954	-2,7 %

Telefon- og videokonsultasjoner



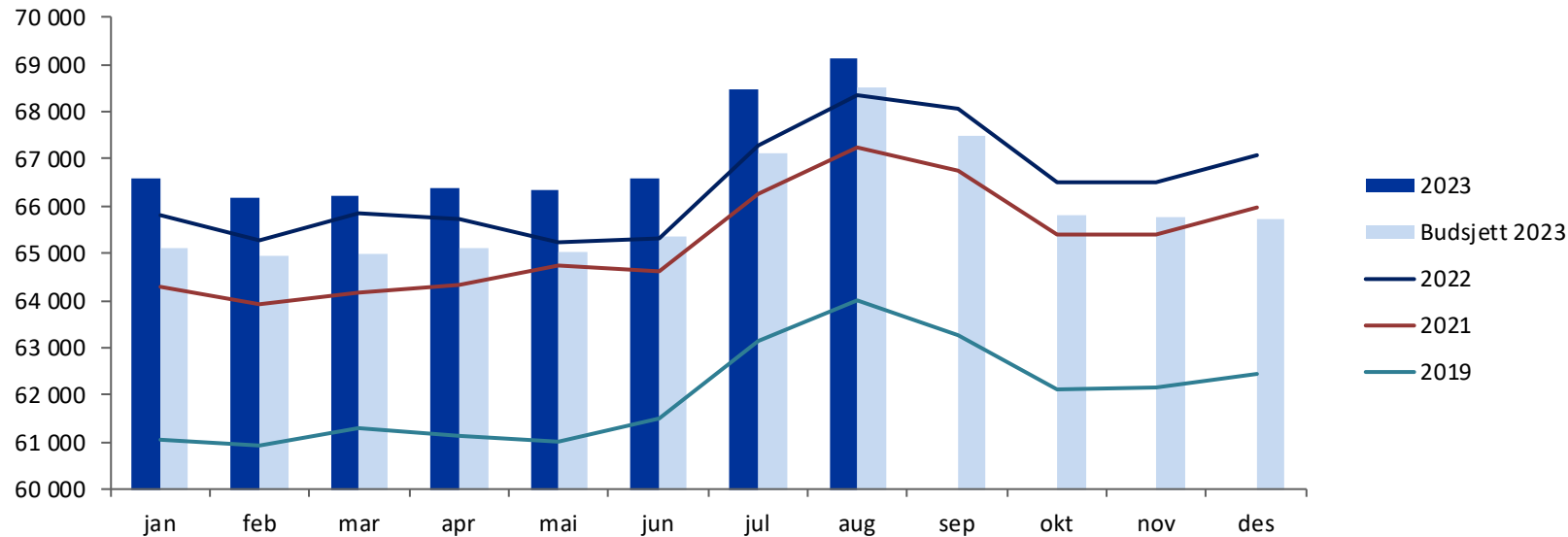
Telefon- og videokonsultasjoner

Per helseforetak/sykehus

Flere valgte helseforetak - Telefoni- og videokonsultasjoner							
Helseforetak	HiÅ 2023			2022			Endring 2023-2022
	Antall telefoni - og video	Antall vanlige konsultasjoner	Andel telefoni - og video	Antall telefoni - og video	Antall vanlige konsultasjoner	Andel telefoni - og video	
Akershus universitetssykehus HF	57 040	416 250	12,1 %	95 295	621 981	13,3 %	-1,2 %
Oslo universitetssykehus HF	65 018	603 246	9,7 %	98 781	908 410	9,8 %	-0,1 %
Sunnaas sykehus HF	2 264	3 809	37,3 %	3 491	5 439	39,1 %	-1,8 %
Sykehuset i Vestfold HF	34 701	249 337	12,2 %	57 892	367 242	13,6 %	-1,4 %
Sykehuset Innlandet HF	44 835	287 697	13,5 %	71 479	427 325	14,3 %	-0,8 %
Sykehuset Telemark HF	20 603	153 579	11,8 %	33 082	230 787	12,5 %	-0,7 %
Sykehuset Østfold HF	27 148	255 382	9,6 %	54 373	425 821	11,3 %	-1,7 %
Sørlandet sykehus HF	39 093	294 450	11,7 %	68 327	431 018	13,7 %	-2,0 %
Vestre Viken HF	56 619	439 970	11,4 %	82 719	632 406	11,6 %	-0,2 %
Betanien Hospital	811	22 561	3,5 %	1 402	31 642	4,2 %	-0,8 %
Diakonhjemmet Sykehus	9 643	88 895	9,8 %	16 179	134 316	10,8 %	-1,0 %
Lovisenberg Diakonale Sykehus	16 991	126 576	11,8 %	24 747	181 894	12,0 %	-0,1 %
Martina Hansens Hospital	1 689	25 381	6,2 %	1 324	33 710	3,8 %	2,5 %
Revmatismesykehuset	770	8 152	8,6 %	906	11 066	7,6 %	1,1 %
Helse Sør-Øst m/ private ideelle sykehus	377 225	2 975 285	11,3 %	609 997	4 443 057	12,1 %	-0,8 %

Bemanning

Månedsværk

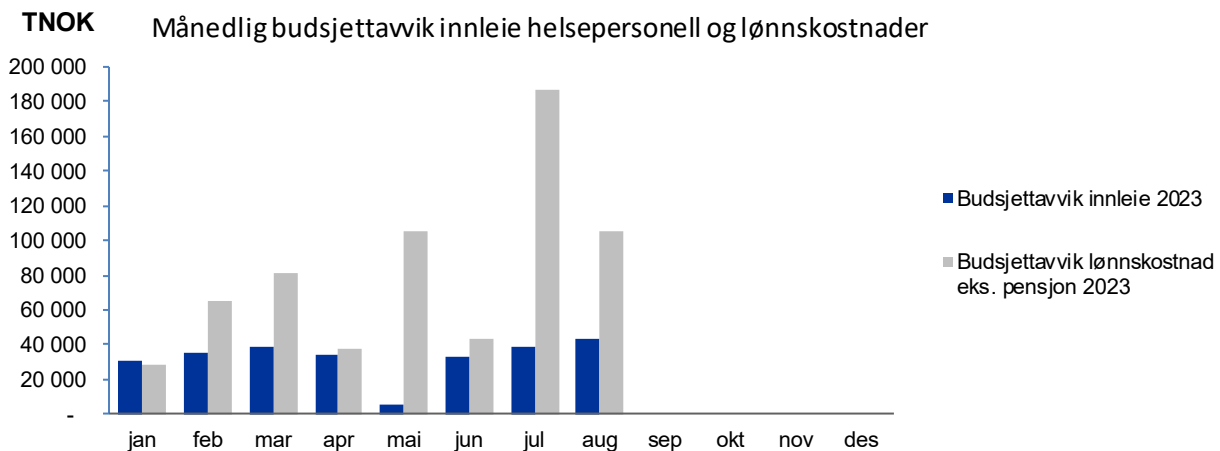


Brutto månedsværk	2019	August 2023				Hittil i år per aug (snitt)				2023	HiÅ 2022 - 2023 per aug		Totalt antall ansatte		
	Faktisk	Faktisk	Budsjett	Avvik	Avvik i prosent	Faktisk	Budsjett	Avvik	Avvik i prosent	Årsestimat	Endring	Endring i prosent	2019	2023 per aug	Avvik i prosent
Akershus universitetssykehus HF	7 522	9 024	8 944	80	0,9 %	8 809	8 604	205	2,4 %	8 781	173	2,0%	10 046	11 468	15,8 %
Oslo universitetssykehus HF	19 408	20 755	20 473	282	1,4 %	20 416	20 085	331	1,6 %	20 345	71	0,3%	24 144	24 917	5,7 %
Sunnaas sykehus HF	562	584	585	- 1	-0,1 %	571	567	5	0,8 %	568	3	0,5%	789	796	4,3 %
Sykehusapotekene HF	746	921	877	44	5,0 %	879	853	26	3,0 %	857	83	10,4%	890	1 036	18,1 %
Sykehuset i Vestfold HF	4 123	4 545	4 674	- 129	-2,8 %	4 451	4 459	- 8	-0,2 %	4 460	115	2,7%	5 350	5 624	7,6 %
Sykehuset Innlandet HF	6 751	7 357	7 303	54	0,7 %	6 912	6 817	94	1,4 %	6 901	48	0,7%	9 070	9 050	3,1 %
Sykehuset Telemark HF	2 990	3 469	3 416	53	1,5 %	3 251	3 171	80	2,5 %	3 270	105	3,3%	3 904	4 091	6,9 %
Sykehuset Østfold HF	5 153	5 783	5 892	- 109	-1,8 %	5 663	5 585	78	1,4 %	5 643	43	0,8%	6 984	7 208	6,5 %
Sykehuspartner HF	1 502	1 820	1 865	- 45	-2,4 %	1 833	1 839	- 6	-0,3 %	1 809	103	5,9%	1 522	1 852	22,8 %
Sørlandet sykehus HF	5 709	6 333	6 253	81	1,3 %	5 973	5 856	117	2,0 %	5 960	7	0,1%	7 497	7 564	3,1 %
Vestre Viken HF	7 358	8 347	8 050	297	3,7 %	8 047	7 747	300	3,9 %	8 055	132	1,7%	9 686	10 243	7,3 %
Helse Sør-Øst RHF	179	181	195	- 14	-7,2 %	183	194	- 11	-5,7 %	186	- 9	-4,9%	192	189	-0,5 %
Helse Sør-Øst Foretaksgruppen	62 004	69 120	68 527	593	0,9 %	66 987	65 777	1 210	1,8 %	66 834	874	1,3%	80 074	84 037	7,3 %

Med brutto månedsværk menes all arbeidstid som er utbetalt omgjort til månedsværk. Dette inkluderer faste ansatte, vikarer, engasjement, ansatte som har permisjon med lønn, utvidet arbeidstid leger, timelønn/merarbeid og overtid lønnet av foretaksgruppen.

Bemanning

Innleie helsepersonell fra vikarbyrå - og lønnskostnader

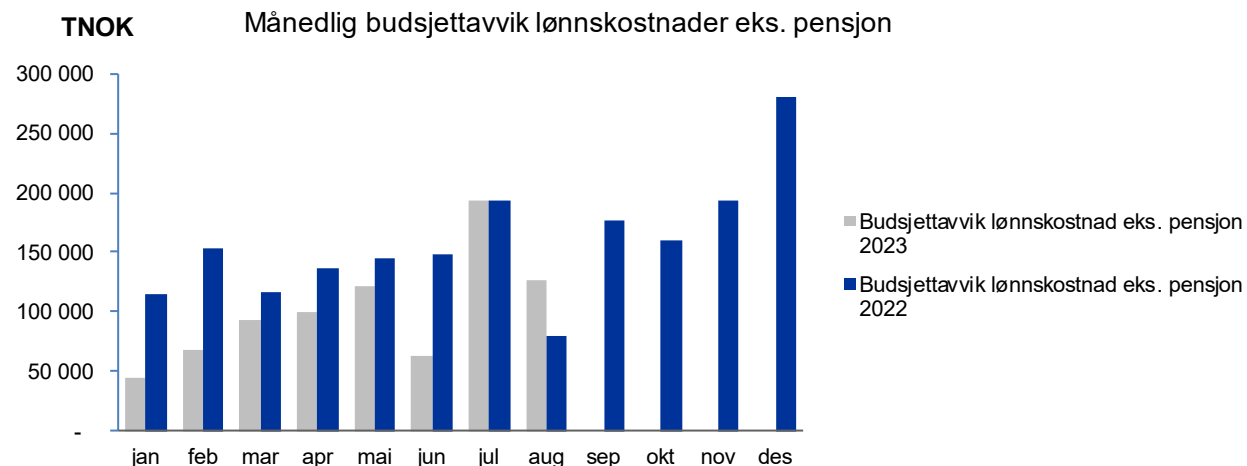


Foretak	Innleie helsepersonell fra vikarbyrå hittil i år				Lønnskostnad eks. pensjon hittil i år				Avvik HiÅ innleie og lønn	
	Faktisk	Budsjett	Avvik	Avvik i prosent	Faktisk	Budsjett	Avvik	Avvik i prosent	Sum	Avvik i prosent
Akershus universitetssykehus HF	121 634	75 256	46 378	61,6 %	4 691 965	4 537 250	154 715	3,4 %	201 093	4,2 %
Oslo universitetssykehus HF	128 669	80 152	48 517	60,5 %	11 454 623	11 156 687	297 936	2,7 %	346 453	3,0 %
Sunnaas sykehus HF	0	0	0	0,0 %	289 528	284 416	5 112	1,8 %	5 112	1,8 %
Sykehusapotekene HF	0	0	0	0,0 %	404 351	409 564	-5 213	-1,3 %	-5 213	-1,3 %
Sykehuset i Vestfold HF	49 690	23 576	26 114	110,8 %	2 328 702	2 327 846	856	0,0 %	26 971	1,1 %
Sykehuset Innlandet HF	93 112	41 734	51 378	123,1 %	3 605 781	3 522 701	83 080	2,4 %	134 459	3,6 %
Sykehuset Telemark HF	45 372	29 676	15 696	52,9 %	1 688 135	1 644 167	43 968	2,7 %	59 664	3,4 %
Sykehuset Østfold HF	51 861	12 402	39 459	318,2 %	2 903 094	2 852 372	50 722	1,8 %	90 181	3,1 %
Sykehuspartner HF	0	0	0	0,0 %	1 010 761	1 049 437	-38 676	-3,7 %	-38 676	-3,8 %
Sørlandet sykehus HF	77 003	51 860	25 143	48,5 %	3 079 959	3 000 872	79 086	2,6 %	104 230	3,3 %
Vestre Viken HF	41 066	31 409	9 657	30,7 %	4 311 151	4 157 230	153 921	3,7 %	163 577	3,8 %
Helse Sør-Øst RHF	0	0	0	0,0 %	138 599	151 851	-13 252	-8,7 %	-13 252	-9,6 %

Lønnskostnad eks. pensjon defineres som sum av alle lønnskostnader med unntak av pensjonskostnader.

Bemanning

Lønnskostnader

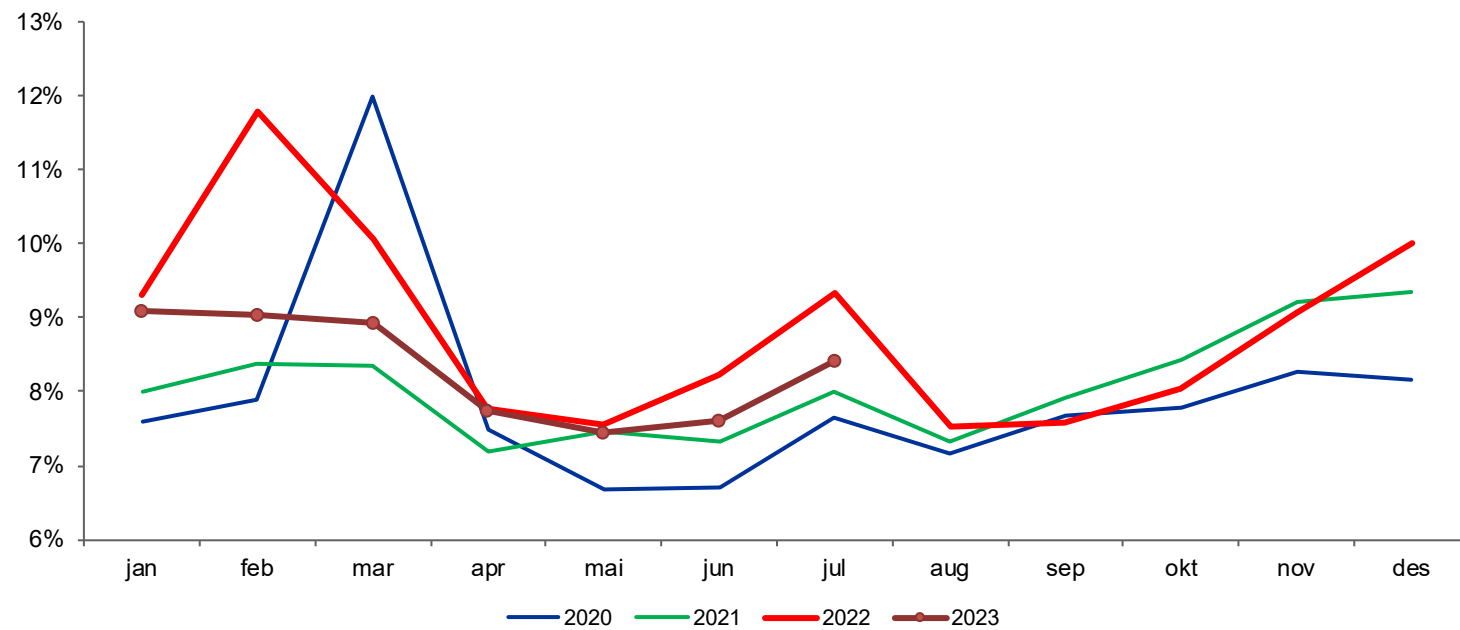


Foretak	Faktisk hittil i år					Avvik hittil i år					Avvik i prosent av budsjett hittil i år
	Fast lønn	Overtid og ekstrahjelp	Offentlige tilskudd og refusjoner	Annen lønn	Totalt	Fast lønn	Overtid og ekstrahjelp	Offentlige tilskudd og refusjoner	Annen lønn	Totalt	
Akershus universitetssykehus HF	3 975 747	392 329	- 311 696	635 586	4 691 965	103 138	135 948	- 107 706	23 335	154 715	3,4 %
Oslo universitetssykehus HF	9 412 291	1 113 511	- 657 054	1 585 875	11 454 623	139 451	176 199	- 84 973	67 259	297 936	2,7 %
Sunnaas sykehus HF	246 037	17 651	- 14 484	40 323	289 528	986	3 444	- 1 434	2 116	5 112	1,8 %
Sykehusapotekene HF	359 756	14 975	- 25 058	54 678	404 351	5 503	2 889	- 1 554	- 12 051	- 5 213	-1,3 %
Sykehuset i Vestfold HF	2 038 151	115 465	- 151 842	326 927	2 328 702	2 700	- 1 290	- 7 650	7 097	856	0,0 %
Sykehuset Innlandet HF	3 120 151	212 241	- 209 101	482 491	3 605 781	73 130	83 778	- 18 477	- 55 351	83 080	2,4 %
Sykehuset Telemark HF	1 446 383	108 735	- 100 232	233 250	1 688 135	24 750	10 756	- 6 973	15 436	43 968	2,7 %
Sykehuset Østfold HF	2 521 177	182 447	- 199 485	398 955	2 903 094	53 226	62 775	- 18 931	- 46 348	50 722	1,8 %
Sykehuspartner HF	853 864	36 759	- 42 370	162 508	1 010 761	- 30 947	5 283	- 18 760	5 748	- 38 676	-3,7 %
Sørlandet sykehus HF	2 587 936	252 443	- 204 901	444 482	3 079 959	67 532	45 492	- 48 159	14 221	79 086	2,6 %
Vestre Viken HF	3 718 616	246 162	- 277 812	624 184	4 311 151	174 018	58 099	- 80 224	2 027	153 921	3,7 %
Helse Sør-Øst RHF	112 452	3 659	- 4 282	26 771	138 599	- 10 403	1 317	- 4 282	116	- 13 252	-8,7 %

Fast lønn er all lønn som utbetales i henhold til arbeidsavtale og avtalt arbeidsplan – herunder planlagte kveld/natt-, lørdag/søndag-, vakt-, UTA- (utvidet arbeidstid for leger) og helligdagstillegg.

Bemanning

Sykefravær



Bemanning

Sykefravær per helseforetak

Helseforetak	Sykefravær					
	2019	Juli 2023	Juli 2022	Juli 2021	Hittil i år 2023	Hittil i år 2022
Akershus universitetssykehus HF	8,0 %	8,9 %	9,7 %	8,3 %	9,1 %	10,0 %
Oslo universitetssykehus HF	7,3 %	8,7 %	9,7 %	8,5 %	8,4 %	9,1 %
Sunnaas sykehus HF	6,5 %	9,6 %	10,0 %	9,4 %	6,9 %	8,6 %
Sykehusapotekene HF	7,2 %	8,4 %	8,1 %	7,0 %	8,8 %	8,9 %
Sykehuset i Vestfold HF	7,4 %	8,7 %	9,7 %	7,7 %	8,3 %	9,0 %
Sykehuset Innlandet HF	7,3 %	7,5 %	8,7 %	8,0 %	7,8 %	9,2 %
Sykehuset Telemark HF	6,9 %	7,6 %	9,2 %	7,1 %	7,9 %	9,0 %
Sykehuset Østfold HF	7,5 %	9,1 %	9,0 %	7,8 %	9,0 %	9,5 %
Sykehuspartner HF	5,6 %	8,7 %	9,5 %	7,3 %	5,8 %	6,3 %
Sørlandet sykehus HF	6,6 %	8,0 %	8,6 %	7,8 %	8,1 %	8,7 %
Vestre Viken HF	7,3 %	7,9 %	9,3 %	7,4 %	8,4 %	9,2 %
Helse Sør-Øst RHF	3,6 %	4,1 %	9,8 %	5,5 %	4,6 %	4,1 %
Helse Sør-Øst Foretaksgruppen	7,3 %	8,4 %	9,3 %	8,0 %	8,3 %	9,1 %

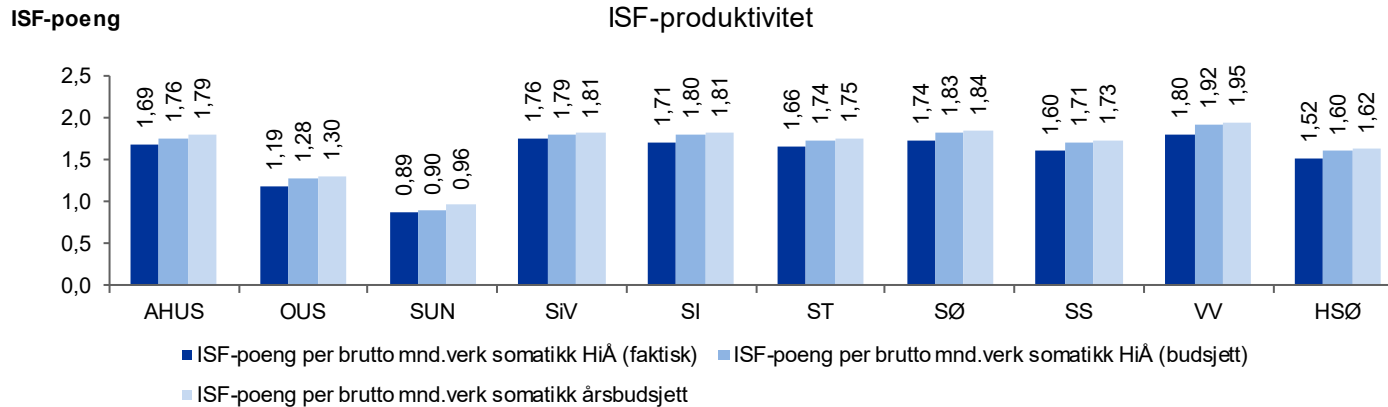
Bemanning

Fast ansatte - deltid

Helseforetak	Fast ansatte					
	Totalt antall fast ansatte	Herav deltid	Andel deltid	Gj.snittlig juridisk stillingsprosent	Korrigert andel deltid	Gj.snittlig korr. stillingsprosent
Akershus universitetssykehus HF	8 045	1 871	23,3 %	91,4 %	19,7 %	92,5 %
Oslo universitetssykehus HF	18 012	2 581	14,3 %	94,1 %	13,0 %	94,6 %
Sunnaas sykehus HF	522	80	15,3 %	94,5 %	14,0 %	95,1 %
Sykehusapotekene HF	872	105	12,0 %	97,0 %	8,9 %	97,6 %
Sykehuset i Vestfold HF	4 571	1 404	30,7 %	88,4 %	25,6 %	90,1 %
Sykehuset Innlandet HF	6 492	2 120	32,7 %	89,3 %	28,6 %	90,6 %
Sykehuset Telemark HF	3 132	993	31,7 %	89,7 %	29,8 %	90,2 %
Sykehuset Østfold HF	5 487	1 721	31,4 %	88,9 %	29,3 %	89,6 %
Sykehuspartner HF	1 827	25	1,4 %	99,4 %	1,3 %	99,4 %
Sørlandet sykehus HF	5 382	1 509	28,0 %	90,7 %	24,7 %	91,7 %
Vestre Viken HF	7 496	1 773	23,7 %	91,9 %	18,6 %	93,4 %
Helse Sør-Øst RHF	186	6	3,2 %	98,7 %	3,2 %	98,7 %
Helse Sør-Øst Foretaksgruppen	62 024	14 188	22,9 %	91,8 %	20,0 %	92,7 %

Kolonnen korrigert andel deltid viser andel deltidsansatte fratrukket de som arbeider deltid på grunn av ulike individuelle forhold som det ikke er aktuelt å endre, for eksempel rettighetspermisjoner, delvis uførepensjon og godkjente bierverv ved høyskole/universitet. Denne indikatoren gir derfor uttrykk for potensialet for reduksjon av det samlede deltidsomfanget.

ISF-produktivitet somatikk hittil i år

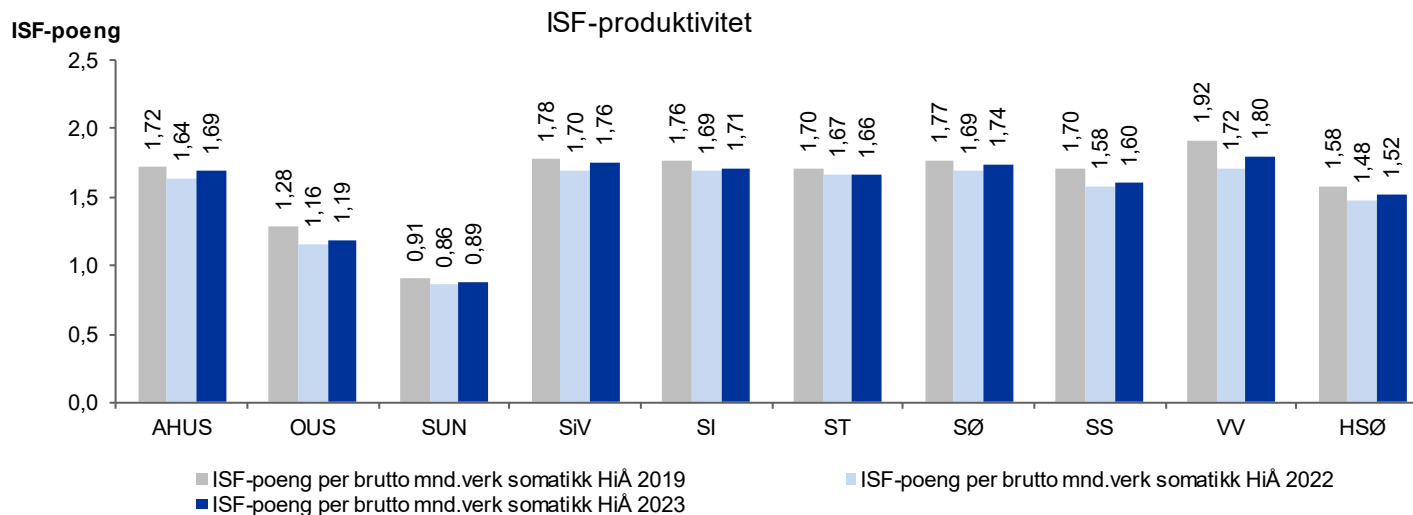


ISF-produktivitet	Aktivitet utført i eget foretak HiÅ (faktisk)	Aktivitet utført i eget foretak HiÅ (budsjett)	Brutto mnd.verk somatikk gjennomsnitt HiÅ (faktisk)	Brutto mnd.verk somatikk gjennomsnitt HiÅ (budsjett)	ISF-poeng per brutto mnd.verk somatikk HiÅ (faktisk)	ISF-poeng per brutto mnd.verk somatikk HiÅ (budsjett)	Avvik mot budsjett	ISF-poeng per brutto mnd.verk somatikk årsbudsjett
Akershus universitetssykehus HF	85 164	86 378	6 308	6 150	1,69	1,76	-0,07	1,79
Oslo universitetssykehus HF	156 237	165 483	16 459	16 149	1,19	1,28	-0,09	1,30
Sunnaas sykehus HF	4 046	4 083	571	567	0,89	0,90	-0,02	0,96
Sykehuset i Vestfold HF	41 814	42 609	2 977	2 980	1,76	1,79	-0,03	1,81
Sykehuset Innlandet HF	61 658	63 587	4 511	4 411	1,71	1,80	-0,09	1,81
Sykehuset Telemark HF	29 982	30 306	2 254	2 181	1,66	1,74	-0,07	1,75
Sykehuset Østfold HF	54 893	56 354	3 950	3 857	1,74	1,83	-0,09	1,84
Sørlandet sykehus HF	51 812	53 425	4 038	3 910	1,60	1,71	-0,10	1,73
Vestre Viken HF	79 750	81 834	5 531	5 317	1,80	1,92	-0,12	1,95
Helse Sør-Øst Foretaksgruppen	565 357	584 059	46 600	45 522	1,52	1,60	-0,09	1,62

Produktivitet = ISF-poeng utført i eget helseforetak per brutto månedverk i somatikk.

Fra og med 2016 følger fordelingen av månedverk knyttet til administrasjon og andre fellesressurser til tjenesteområde samme metodikk som fordelingen av kostnader og inntekter. Det innebærer at alle fellesressurser (administrasjon, teknisk personell, renholdspersonell mv.) fordeles ut på det enkelte tjenesteområde. I kategorien Annet skal det kun være bemanning knyttet til personalboliger og personalbarnehage.

ISF-produktivitet somatikk hittil i år 2019, 2022 og 2023

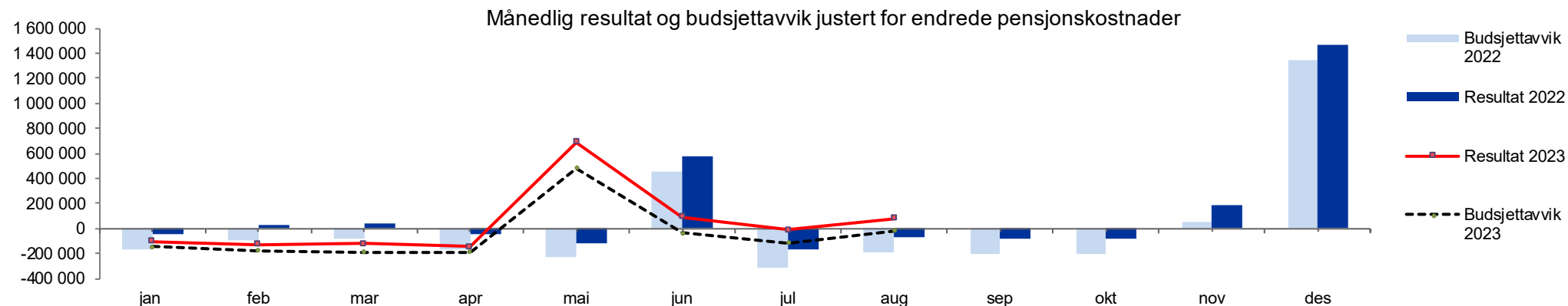


ISF-produktivitet	Aktivitet utført i eget foretak HiÅ 2023	Aktivitet utført i eget foretak HiÅ 2022	Brutto mnd.verk somatikk gjennomsnitt HiÅ 2023	Brutto mnd.verk somatikk gjennomsnitt HiÅ 2022	ISF-poeng per brutto mnd.verk somatikk HiÅ 2023	ISF-poeng per brutto mnd.verk somatikk HiÅ 2022	ISF-poeng per brutto mnd.verk somatikk HiÅ 2019
Akershus universitetssykehus HF	85 164	81 085	6 308	6 196	1,69	1,64	1,72
Oslo universitetssykehus HF	156 237	150 991	16 459	16 329	1,19	1,16	1,28
Sunnaas sykehus HF	4 046	3 920	571	568	0,89	0,86	0,91
Sykehuset i Vestfold HF	41 814	39 325	2 977	2 897	1,76	1,70	1,78
Sykehuset Innlandet HF	61 658	60 133	4 511	4 443	1,71	1,69	1,76
Sykehuset Telemark HF	29 982	29 328	2 254	2 197	1,66	1,67	1,70
Sykehuset Østfold HF	54 893	52 839	3 950	3 903	1,74	1,69	1,77
Sørlandet sykehus HF	51 812	50 732	4 038	4 011	1,60	1,58	1,70
Vestre Viken HF	79 750	74 747	5 531	5 447	1,80	1,72	1,92
Helse Sør-Øst Foretaksgruppen	565 357	543 100	46 600	45 993	1,52	1,48	1,58

*2019 er inkludert som et sammenlikningsgrunnlag, da dette er siste driftsår uten pandemieffekter.

Resultat

Per helseforetak

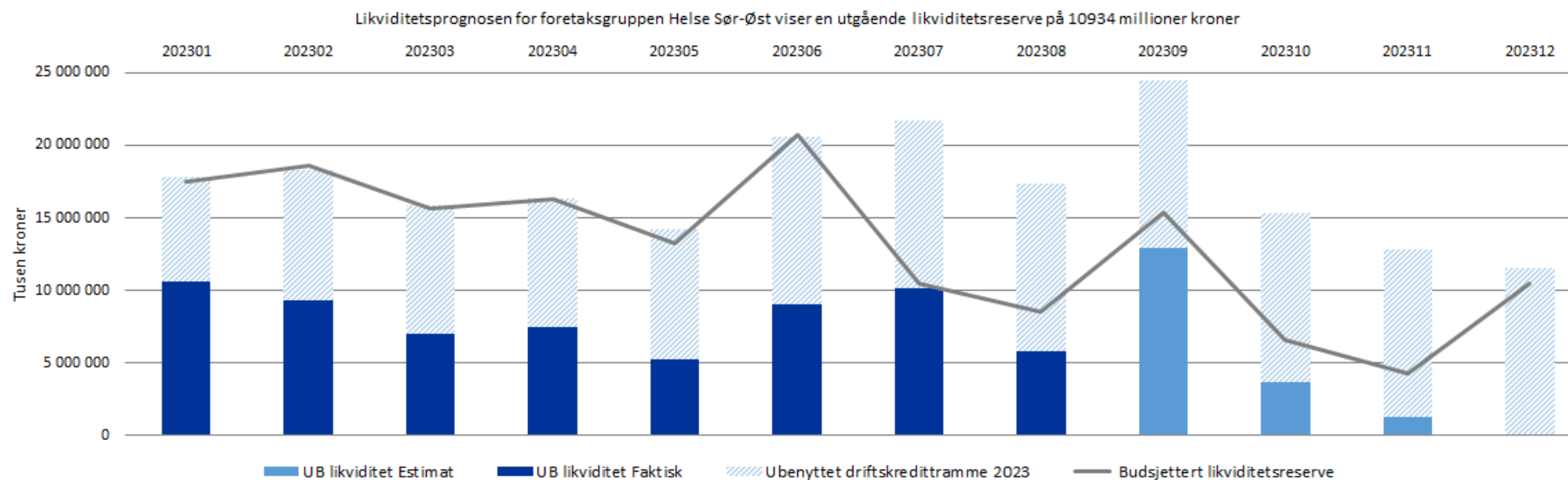


Resultat	Denne periode		Forrige periode		Hittil i år		Gevinst/tap ved salg og forserte avskrivninger hittil i år	Resultat hittil i år ekskl. gevinst/tap ved salg og forserte avskrivninger	Årsestimat mot årsbudsjett		
	Faktisk	Budsjett-avvik	Faktisk	Budsjett-avvik	Faktisk	Budsjett-avvik			Estimat	Budsjett	Avvik
Akershus universitetssykehus HF	-1 781	-11 781	-3 784	-13 784	12 947	-47 053	- 78	13 025	50 000	100 000	-50 000
Oslo universitetssykehus HF	-11 367	-31 368	-32 605	-52 606	-15 066	-175 066	- 170	-14 896	100 000	240 000	-140 000
Sunnaas sykehus HF	7 253	6 003	- 580	-1 830	29 840	19 840	- 305	30 144	20 000	15 000	5 000
Sykehusapotekene HF	6 475	2 039	686	-9 328	3 401	-5 387	0	3 401	5 000	5 000	0
Sykehuset i Vestfold HF	-1 861	-1 861	-15 587	-15 587	-52 116	-52 116	103	-52 219	-100 000	0	-100 000
Sykehuset Innlandet HF	245	-3 089	-1 762	-5 096	-11 801	-38 468	608	-12 409	10 000	40 000	-30 000
Sykehuset Telemark HF	-7 052	-8 719	-7 429	-9 095	-57 722	-71 055	- 522	-57 200	-50 000	20 000	-70 000
Sykehuset Østfold HF	-14 665	-11 332	-15 865	-12 532	-118 844	-92 177	10	-118 854	-105 000	-40 000	-65 000
Sykehuspartner HF	40 679	38 255	-2 755	-7 910	114 413	70 051	34 901	79 512	125 000	100 000	25 000
Sørlandet sykehus HF	7 342	1 093	4 093	-2 158	38 057	-11 943	233	37 824	50 000	75 000	-25 000
Vestre Viken HF	-13 015	-27 851	18 613	3 779	59 436	-59 233	986	58 450	75 000	178 000	-103 000
Helse Sør-Øst RHF	66 078	32 744	46 289	12 955	339 755	73 088	0	339 755	600 000	400 000	200 000
Sum Helse Sør-Øst	78 330	- 15 866	- 10 686	- 113 191	342 300	- 389 518	35 767	306 533	780 000	1 133 000	- 353 000

Resultat før avskrivninger

Resultat justert for renter, skatt, avskrivninger, nedskrivninger og salgseffekter (EBITDA)	F2022	F2023 HiÅ	B2023 HiÅ	Awik	EBITDA margin (F2023 HiÅ)	EBITDA margin (B2023 HiÅ)
Akershus universitetssykehus HF	546 326	254 387	317 502	-63 115	2,8 %	3,5 %
Oslo universitetssykehus HF	1 309 176	576 639	761 546	-184 906	3,0 %	4,0 %
Sunnaas sykehus HF	31 916	41 118	22 880	18 238	8,9 %	5,2 %
Sykehuset i Vestfold HF	328 696	165 236	220 412	-55 176	3,8 %	5,0 %
Sykehuset Innlandet HF	181 599	79 621	131 419	-51 797	1,2 %	2,0 %
Sykehuset Telemark HF	86 267	-7 845	64 542	-72 387	-0,2 %	2,0 %
Sykehuset Østfold HF	302 905	240 119	338 712	-98 593	4,3 %	6,1 %
Sørlandet sykehus HF	231 041	125 066	158 021	-32 956	2,2 %	2,8 %
Vestre Viken HF	404 213	297 393	367 163	-69 771	3,7 %	4,6 %
Helse Sør-Øst Foretaksgruppen ekskl SP, APO og RHF	3 422 137	1 771 734	2 382 198	-610 463	2,9 %	3,9 %
Helse Sør-Øst Foretaksgruppen	5 601 728	2 925 732	3 631 526	-705 794	4,2 %	5,2 %

Likviditetsutvikling

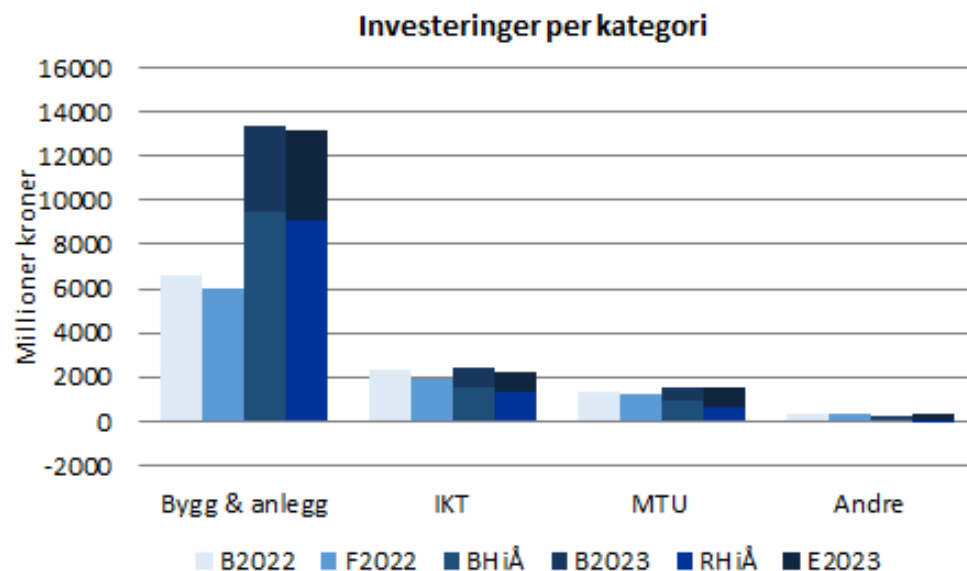


Helse Sør-Øst foretaksgruppen		August 2023
Bankinnskudd alle banker		5 787 000
<i>Hvorav forskudd fra HOD</i>		
Trukket driftskreditt i Norges Bank		-390
Netto bankbeholdning		5 787 000
Innskudd bank fratrukket forskudd		5 787 000
Ubenyttet trekk på driftskreditkonto i Norges Bank		11 568 610
Reell likviditetsreserve		17 355 610
<i>Innvilget driftskredittramme i Norges Bank</i>		11 569 000

For å håndtere likviditetseffekter fra pensjon, er driftskreditrammen til Helse Sør-Øst RHF utvidet med 4 410 millioner kroner, hvorav 3 500 millioner kroner ble vedtatt i foretaksmøtet 17. januar 2023 og 910 millioner kroner vedtatt i foretaksmøtet 13. juni 2023. Samlet driftskredittramme er nå på 11 569 millioner kroner.

Det er budsjettert og estimert med doble utbetalinger fra HOD i september, noe som reflekteres ved stor økning i forventet likviditetsbeholdning denne måneden.

Investeringer



Investeringer hittil i år:

Det er investert for 10 967 millioner kroner, 1 078 millioner kroner lavere enn budsjett.

Investeringsbuffer:

- 200 millioner kroner, øker budsjettet og estimert investeringsnivå.

Investeringer per kategori	RHiÅ	BHiÅ	Avvik	E2023	B2023	Avvik
Bygg & anlegg	9 083 000	9 488 200	-405 200	13 200 000	13 343 000	-143 000
IKT	1 317 000	1 509 300	-192 300	2 278 000	2 429 000	-151 000
MTU	593 000	902 100	-309 100	1 526 000	1 560 000	-34 000
Andre	-27 000	145 700	-172 700	275 000	246 000	29 000
Sum	10 967 000	12 045 000	-1 078 000	17 279 000	17 578 000	-299 000

Investeringer 2023 per helseforetak

Helseforetak (tall i tusen kroner)	Faktisk HiÅ	Budsjett HiÅ	Avvik	Årsestimat	Årsbudsjett	Avvik
Akershus universitetssykehus HF	220 000	237 000	-17 000	450 000	356 000	94 000
Oslo universitetssykehus HF	4 075 000	2 433 000	1 642 000	4 889 000	2 910 000	1 979 000
Sunnaas sykehus HF	2 000	7 000	-5 000	9 000	13 000	-4 000
Sykehusapotekene HF	17 000	34 000	-17 000	52 000	53 000	-1 000
Sykehuset i Vestfold HF	195 000	199 000	-4 000	280 000	275 000	5 000
Sykehuset Innlandet HF	74 000	127 000	-53 000	215 000	215 000	-
Sykehuset Telemark HF	53 000	211 000	-158 000	124 000	426 000	-302 000
Sykehuset Østfold HF	42 000	126 000	-84 000	194 000	194 000	-
Sykehuspartner HF	699 000	810 000	-111 000	1 214 000	1 282 000	-68 000
Sørlandet sykehus HF	1 057 000	153 000	904 000	1 165 000	233 000	932 000
Vestre Viken HF	113 000	132 000	-19 000	249 000	230 000	19 000
Helse Sør-Øst RHF inkl. regionale IKT-prosjekter	4 420 000	7 576 000	-3 156 000	8 238 000	11 191 000	-2 953 000
Risikobuffer Helse Sør-Øst RHF	-	-	-	200 000	200 000	-
Sum investeringer	10 967 000	12 045 000	-1 078 000	17 279 000	17 578 000	-299 000
Egenkapitalinnskudd til pensjonskassen	154 000	151 000	3 000	252 000	206 000	46 000
Helse Sør-Øst Foretaksgruppen	11 121 000	12 196 000	-1 075 000	17 531 000	17 784 000	-253 000

Store byggeprosjekter

Store byggeprosjekt med regional finansiering (tall i tusen kroner)

Prosjektnavn	Helseforetak	Faktisk HiÅ	Budsjett HiÅ	Avvik	Årsestimat	Årsbudsjett	Avvik
Nytt sykehus i Drammen	Vestre Viken HF	3 085 500	3 145 200	-59 700	4 659 200	4 604 400	54 800
Nytt sykehus i Drammen - kostnader knyttet til tomteervert	Vestre Viken HF	14 600	19 300	-4 700	14 600	19 300	-4 700
Nybygg psykisk helsevern i Kristiansand	Sørlandet sykehus HF	30 100	51 300	-21 200	30 100	52 700	-22 600
Nye Aker og Nye Rikshospitalet	Oslo universitetssykehus HF	416 000	472 100	-56 100	1 015 100	1 015 100	0
Nye Aker - Tomteprosjekt	Oslo universitetssykehus HF	1 552 600	1 540 000	12 600	1 560 000	1 560 000	0
Nye Rikshospitalet - Tomteprosjekt	Oslo universitetssykehus HF	268 400	182 000	86 400	290 000	290 000	0
Radiumhospitalet, Protonsenter	Oslo universitetssykehus HF	445 700	327 700	118 000	701 700	576 000	125 700
Radiumhospitalet, Klinikbygget	Oslo universitetssykehus HF	726 200	957 400	-231 200	1 298 300	1 556 800	-258 500
Ny sikkerhetspsykiatri	Oslo universitetssykehus HF	97 600	104 200	-6 600	366 200	330 300	35 900
Ny sikkerhetspsykiatri - Tomteprosjekt	Oslo universitetssykehus HF	45 300	54 000	-8 700	109 000	109 000	0
Livsvitenskapsbygget	Oslo universitetssykehus HF	10 000	24 900	-14 900	31 000	43 700	-12 800
Rokade rivning av C1 Rikshospitalet	Oslo universitetssykehus HF	129 900	218 000	-88 100	299 800	327 000	-27 300
Mjøssykehuset	Sykehuset Innlandet HF	8 600	49 800	-41 200	29 800	68 000	-38 220
Sum investeringer Helse Sør-Øst RHF		6 830 500	7 145 900	-315 400	10 404 800	10 552 300	-147 720
Vedlikeholdsinvesteringer (fase II)	Oslo universitetssykehus HF	40 300	54 000	-13 700	60 500	75 000	-14 500
Tønsbergprosjektet	Sykehuset i Vestfold HF	33 700	47 200	-13 500	59 000	59 000	0
Samling av sykehusbasert psykisk helsevern	Akershus universitetssykehus HF	18 300	104 100	-85 800	156 100	294 000	0
Utbygging somatikk Skien	Sykehuset Telemark HF	17 400	118 300	-100 900	33 100	298 300	-265 200
Akuttbygg Kristiansand	Sørlandet sykehus HF	16 100	11 300	4 700	19 500	17 000	2 500
Sum regionalt prioriterte prosjekt ved helseforetakene		125 800	334 900	-209 200	328 200	743 300	-277 200
Sum*		6 956 300	7 480 800	-524 600	10 733 000	11 295 600	-424 920

* Sum tilsvarer balanseførte investeringer inklusive ikke-bygg nær IKT

Avvik etter tilsyn

Tilsyn og avvik per 2. tertial 2023	Statens helsetilsyn										År:	2023		
	Antall tilsyn i tertialet	Antall avvik i tertial	Antall ikke lukkede avvik		Avvik i tertialet med bakgrunn i internkontrollkrav**								Kommentar	
			I dette tertialet	Tidligere tertial/år*	Mål, organisering, ansvar, myndighet	Arbeidstakeres kunnskap, ferdigheter, medvirkning	Brukererfaringer, medvirkning	Fare for svikt / lovbrudd, risikovurdering/-styring	Avvik, avdekke, rette opp, forebygge	Nødv. rutiner, dokumenter, dokumentstyring				Intern revisjon, gjennomgang av system
Helseforetak/sykehus:														
Akershus universitetssykehus HF														
Oslo universitetssykehus HF														
Sunnaas sykehus HF														
Sykehusapotekene HF														
Sykehuset i Vestfold HF														
Sykehuset Innlandet HF														
Sykehuset Telemark HF														
Sykehuset Østfold HF	1	2	2	1		1	1		1			Tilsyn med forebygging og skjerming ved bruk av tvang i akuttavdeling psykisk helsevern juni 2023. Tilsyn utlokaliserte pasienter, avvik ikke lukket.		
Sykehuspartner HF														
Sørlandet sykehus HF														
Vestre Viken HF														
Betanien														
Diakonhjemmet Sykehus														
Lovisenberg Diakonale Sykehus	5													
Martina Hansens Hospital	1	1									1	Avvik fra følgende krav i forskrift om krav til kvalitet ved håndtering av humane celler og vev: §10 Generelle krav til utstyr, og §11 Krav til kritisk utstyr		
Revmatismesykehuset														
	7	3	2	1		1	1		1		1			

* Alvorlige avvik som har medført sanksjoner i form av tvangsmulkt eller stenging av virksomhet samt avvik fra tidligere år som ikke er lukket etter seks måneder, bør kort kommenteres i en liste på et eget ark.

** Dersom et avvik inkluderer flere IK-områder, velges det et og kommenteres hvilke andre som er berørt.

Avvik etter tilsyn

Tilsyn og avvik per 2. tertial 2023	Statsforvalterens helseavdeling										År:	2023		
	Antall tilsyn i tertialet	Antall avvik i tertial	Antall ikke lukkede avvik		Avvik i tertialet med bakgrunn i internkontrollkrav**								Bygg/anlegg/utstyr	
			I dette tertialet	Tidligere tertial/år*	Mål, organisering, ansvar, myndighet	Arbeidstakeres kunnskap, ferdigheter, medvirkning	Brukererfaringer, medvirkning	Fare for svikt / lovbrudd, risikovurdering/-styring	Avvik, avdekke, rette opp, forebygge	Nødv. rutiner, dokumenter, dokumentstyring				Intern revisjon, gjennomgang av system
Helseforetak/sykehus:												Kommentar		
Akershus universitetssykehus HF														
Oslo universitetssykehus HF														
Sunnaas sykehus HF														
Sykehusapotekene HF														
Sykehuset i Vestfold HF														
Sykehuset Innlandet HF	4	8	8											
Sykehuset Telemark HF	1			1								Tilsyn gjennomført STHF og Med. Klinikk uten avvik. SFV har ført tilsyn med virksomhetens plikt til ledelse og kvalitetsforbedring. Stikkprøvetilsyn gjennomført FOVA 1. tertial, funn under oppfølging.		
Sykehuset Østfold HF														
Sykehuspartner HF														
Sørlandet sykehus HF														
Vestre Viken HF														
Betanien														
Diakonhjemmet Sykehus														
Lovisenberg Diakonale Sykehus	3													
Martina Hansens Hospital														
Revmatismesykehuset														
	8	8	8	1										

* Alvorlige avvik som har medført sanksjoner i form av tvangsmulkt eller stenging av virksomhet samt avvik fra tidligere år som ikke er lukket etter seks måneder, bør kort kommenteres i en liste på et eget ark.

** Dersom et avvik inkluderer flere IK-områder, velges det et og kommenteres hvilke andre som er berørt.

Avvik etter tilsyn

Tilsyn og avvik per 2. tertial 2023	Helsedirektoratet											År:	2023	
Helseforetak/sykehus:	Antall tilsyn i tertialet	Antall avvik i tertial	Antall ikke lukkede avvik		Avvik i tertialet med bakgrunn i internkontrollkrav**								Kommentar	
			I dette tertialet	Tidligere tertial/år*	Mål, organisering, ansvar, myndighet	Arbeidstakeres kunnskap, ferdigheter, medvirkning	Brukererfaringer, medvirkning	Fare for svikt / lovbrudd, risikovurdering/-styring	Avvik, avdekke, rette opp, forebygge	Nødv. rutiner, dokumenter, dokumentstyring	Intern revisjon, gjennomgang av system	Bygg/anlegg/utstyr		
Akershus universitetssykehus HF														
Oslo universitetssykehus HF	1													
Sunnaas sykehus HF														
Sykehusapotekene HF														
Sykehuset i Vestfold HF														
Sykehuset Innlandet HF														
Sykehuset Telemark HF														
Sykehuset Østfold HF														
Sykehuspartner HF														
Sørlandet sykehus HF														
Vestre Viken HF														
Betanien														
Diakonhjemmet Sykehus														
Lovisenberg Diakonale Sykehus	6	5												
Martina Hansens Hospital														
Revmatismesykehuset														
	7	5												

* Alvorlige avvik som har medført sanksjoner i form av tvangsmulkt eller stenging av virksomhet samt avvik fra tidligere år som ikke er lukket etter seks måneder, bør kort kommenteres i en liste på et eget ark.

** Dersom et avvik inkluderer flere IK-områder, velges det et og kommenteres hvilke andre som er berørt.

Avvik etter tilsyn

Tilsyn og avvik per 2. tertial 2023	Statens legemiddelverk											År: 2023	2023		
	Antall tilsyn i tertialet	Antall avvik i tertial	Antall ikke lukkede avvik		Avvik i tertialet med bakgrunn i internkontrollkrav**									Kommentar	
			I dette tertialet	Tidligere tertial/år*	Mål, organisering, ansvar, myndighet	Arbeidstakeres kunnskap, ferdigheter, medvirkning	Brukererfaringer, medvirkning	Fare for svikt / lovbrudd, risikovurdering/-styring	Avvik, avdekke, rette opp, forebygge	Nødv. rutiner, dokumenter, dokumentstyring	Intern revisjon, gjennomgang av system				Bygg/anlegg/utstyr
Helseforetak/sykehus:															
Akershus universitetssykehus HF															
Oslo universitetssykehus HF	1	4		19											
Sunnaas sykehus HF															
Sykehusapotekene HF				8									SLV-tilsynet på Sykehusapoteket Bærum 26.-28. april. Tiltaksplan innsendt før 05.08.2022. Totalt 10 avvik, derav 0 kritiske, 3 store og 7 andre. Siste frist for lukking av avvik 21.10.22.		
Sykehuset i Vestfold HF															
Sykehuset Innlandet HF	1	6	1												
Sykehuset Telemark HF				6				1		5			Tiltaksplan sendt til SLV innen frist 5/4. Avventer tilbakemeldign fra SLV.		
Sykehuset Østfold HF															
Sykehuspartner HF															
Sørlandet sykehus HF															
Vestre Viken HF															
Betanien															
Diakonhjemmet Sykehus															
Lovisenberg Diakonale Sykehus															
Martina Hansens Hospital															
Revmatismesykehuset															
	2	10	1	33				1		5					

* Alvorlige avvik som har medført sanksjoner i form av tvangsmulkt eller stenging av virksomhet samt avvik fra tidligere år som ikke er lukket etter seks måneder, bør kort kommenteres i en liste på et eget ark.

** Dersom et avvik inkluderer flere IK-områder, velges det et og kommenteres hvilke andre som er berørt.

Avvik etter tilsyn

Tilsyn og avvik per 2. tertial 2023	Arbeidstilsynet										År:	2023	
Helseforetak/sykehus:	Antall tilsyn i tertialet	Antall avvik i tertial	Antall ikke lukkede avvik		Avvik i tertialet med bakgrunn i internkontrollkrav**							Kommentar	
			I dette tertialet	Tidligere tertial/år*	Mål, organisering, ansvar, myndighet	Arbeidstakeres kunnskap, ferdigheter, medvirkning	Brukererfaringer, medvirkning	Fare for svikt / lovbrudd, risikovurdering/- styring	Avvik, avdekke, rette opp, forebygge	Nødv. rutiner, dokumenter, dokumentstyring	Intern revisjon, gjennomgang av system		Bygg/anlegg/utstyr
Akershus universitetssykehus HF	1	3	3					3					
Oslo universitetssykehus HF	2												
Sunnaas sykehus HF													
Sykehusapotekene HF													
Sykehuset i Vestfold HF	2	2	2										Frist 15.10.2023 og 20.10.2023
Sykehuset Innlandet HF	1	4	2										
Sykehuset Telemark HF	3	18	18		7	8		3					Alle tre tilsynene gjelder systematisk arbeid med HMS for å forebygge muskel- og skjelettplager og psykisk plager. Det er gitt noenlunde like pålegg mht. mangelfull risikovurdering, opplæring, bruk av BHT. Oppfølging pågår.
Sykehuset Østfold HF													
Sykehuspartner HF													
Sørlandet sykehus HF	2	7	7	8					7				
Vestre Viken HF	1			11		1		10					Rapport etter tilsynet i 1. tertial er ikke mottatt ennå. Forventer trolig 2 pålegg
Betanien													
Diakonhjemmet Sykehus													Avvik fra T.1 er lukket
Lovisenberg Diakonale Sykehus													
Martina Hansens Hospital													
Revmatismesykehuset													
	12	34	32	19	7	9		16		7			

* Alvorlige avvik som har medført sanksjoner i form av tvangsmulkt eller stenging av virksomhet samt avvik fra tidligere år som ikke er lukket etter seks måneder, bør kort kommenteres i en liste på et eget ark.

** Dersom et avvik inkluderer flere IK-områder, velges det et og kommenteres hvilke andre som er berørt.

Avvik etter tilsyn

Tilsyn og avvik per 2. tertial 2023	Direktoratet for samfunnssikkerhet og beredskap - DSB										År:	2023	
Helseforetak/sykehus:	Antall tilsyn i tertialet	Antall avvik i tertial	Antall ikke lukkede avvik		Avvik i tertialet med bakgrunn i internkontrollkrav**								Kommentar
			I dette tertialet	Tidligere tertial/år*	Mål, organisering, ansvar, myndighet	Arbeidstakeres kunnskap, ferdigheter, medvirkning	Brukererfaringer, medvirkning	Fare for svikt / lovbrudd, risikovurdering/-styring	Avvik, avdekke, rette opp, forebygge	Nødv. rutiner, dokumenter, dokumentstyring	Intern revisjon, gjennomgang av system	Bygg/anlegg/utstyr	
Akershus universitetssykehus HF													
Oslo universitetssykehus HF													
Sunnaas sykehus HF													
Sykehusapotekene HF													
Sykehuset i Vestfold HF													
Sykehuset Innlandet HF	1	3	1										
Sykehuset Telemark HF													
Sykehuset Østfold HF				1				1					1 avvik. 24 % etterslep periodisk vedlikehold av MTU. Avvik ikke lukket.
Sykehuspartner HF													
Sørlandet sykehus HF													
Vestre Viken HF	1												
Betanien													
Diakonhjemmet Sykehus													
Lovisenberg Diakonale Sykehus													
Martina Hansens Hospital													
Revmatismesykehuset													
	2	3	1	1				1					

* Alvorlige avvik som har medført sanksjoner i form av tvangsmulkt eller stenging av virksomhet samt avvik fra tidligere år som ikke er lukket etter seks måneder, bør kort kommenteres i en liste på et eget ark.

** Dersom et avvik inkluderer flere IK-områder, velges det et og kommenteres hvilke andre som er berørt.

Avvik etter tilsyn

Tilsyn og avvik per 2. tertial 2023	Lokalt el-tilsyn										År:	2023	
Helseforetak/sykehus:	Antall tilsyn i tertialet	Antall avvik i tertial	Antall ikke lukkede avvik		Avvik i tertialet med bakgrunn i internkontrollkrav**							Kommentar	
			I dette tertialet	Tidligere tertial/år*	Mål, organisering, ansvar, myndighet	Arbeidstakeres kunnskap, ferdigheter, medvirkning	Brukererfaringer, medvirkning	Fare for svikt / lovbrudd, risikovurdering/-styring	Avvik, avdekke, rette opp, forebygge	Nødv. rutiner, dokumenter, dokumentstyring	Intern revisjon, gjennomgang av system		Bygg/anlegg/utstyr
Akershus universitetssykehus HF													
Oslo universitetssykehus HF				6								6	
Sunnaas sykehus HF													
Sykehusapotekene HF													
Sykehuset i Vestfold HF	1												Pågående
Sykehuset Innlandet HF	5	1											
Sykehuset Telemark HF													
Sykehuset Østfold HF													
Sykehuspartner HF													
Sørlandet sykehus HF													
Vestre Viken HF	1	6	6		6								
Betanien													
Diakonhjemmet Sykehus													
Lovisenberg Diagonale Sykehus													
Martina Hansens Hospital													
Revmatismesykehuset													
	7	7	6	6	6							6	

* Alvorlige avvik som har medført sanksjoner i form av tvangsmulkt eller stenging av virksomhet samt avvik fra tidligere år som ikke er lukket etter seks måneder, bør kort kommenteres i en liste på et eget ark.

** Dersom et avvik inkluderer flere IK-områder, velges det et og kommenteres hvilke andre som er berørt.

Avvik etter tilsyn

Tilsyn og avvik per 2. tertial 2023	Statens strålevern										År:	2023	
Helseforetak/sykehus:	Antall tilsyn i tertialet	Antall avvik i tertial	Antall ikke lukkede avvik		Avvik i tertialet med bakgrunn i internkontrollkrav**							Kommentar	
			I dette tertialet	Tidligere tertial/år*	Mål, organisering, ansvar, myndighet	Arbeidstakeres kunnskap, ferdigheter, medvirkning	Brukerferinger, medvirkning	Fare for svikt / lovbrudd, risikovurdering/-styring	Avvik, avdekke, rette opp, forebygge	Nødv. rutiner, dokumenter, dokumentstyring	Intern revisjon, gjennomgang av system		Bygg/anlegg/utstyr
Akershus universitetssykehus HF													
Oslo universitetssykehus HF													
Sunnaas sykehus HF													
Sykehusapotekene HF													
Sykehuset i Vestfold HF													
Sykehuset Innlandet HF													
Sykehuset Telemark HF													
Sykehuset Østfold HF	1	2				2							Tilsyn med strålevern knyttet til
Sykehuspartner HF													
Sørlandet sykehus HF													
Vestre Viken HF													
Betanien													
Diakonhjemmet Sykehus													
Lovisenberg Diakonale Sykehus													
Martina Hansens Hospital													
Revmatismesykehuset													
	1	2				2							

* Alvorlige avvik som har medført sanksjoner i form av tvangsmulkt eller stenging av virksomhet samt avvik fra tidligere år som ikke er lukket etter seks måneder, bør kort kom

** Dersom et avvik inkluderer flere IK-områder, velges det et og kommenteres hvilke andre som er berørt.

Avvik etter tilsyn

Tilsyn og avvik per 2. tertial 2023	Konsernrevisjonen											År:	2023
Helseforetak/sykehus:	Antall tilsyn i tertialet	Antall avvik i tertial	Antall ikke lukkede avvik		Avvik i tertialet med bakgrunn i internkontrollkrav**								Kommentar
			I dette tertialet	Tidligere tertial/år*	Mål, organisering, ansvar, myndighet	Arbeidstakeres kunnskap, ferdigheter, medvirkning	Brukererfaringer, medvirkning	Fare for svikt / lovbrudd, risikovurdering/-styring	Avvik, avdekke, rette opp, forebygge	Nødv. rutiner, dokumenter, dokumentstyring	Intern revisjon, gjenomgang av system	Bygg/anlegg/utstyr	
Akershus universitetssykehus HF	1	5	5	4	4	2				1	1	1	
Oslo universitetssykehus HF													
Sunnaas sykehus HF													
Sykehusapotekene HF													Konsernrevisjon CMS gevinstrealisering 25.01.2022. Rapport mottatt.
Sykehuset i Vestfold HF													
Sykehuset Innlandet HF													
Sykehuset Telemark HF													
Sykehuset Østfold HF													
Sykehuspartner HF													
Sørlandet sykehus HF													
Vestre Viken HF													
Betanien													
Diakonhjemmet Sykehus													
Lovisenberg Diakonale Sykehus													
Martina Hansens Hospital													
Revmatismesykehuset													
	1	5	5	4	4	2				1	1	1	

* Alvorlige avvik som har medført sanksjoner i form av tvangsmulkt eller stenging av virksomhet samt avvik fra tidligere år som ikke er lukket etter seks måneder, bør kort kommenteres i en liste på et eget ark.

** Dersom et avvik inkluderer flere IK-områder, velges det et og kommenteres hvilke andre som er berørt.

Avvik etter tilsyn

Tilsyn og avvik per 2. tertial 2023	Kommunalt brannvesen										År:	2023	
Helseforetak/sykehus:	Antall tilsyn i tertialet	Antall avvik i tertial	Antall ikke lukkede avvik		Avvik i tertialet med bakgrunn i internkontrollkrav**							Kommentar	
			I dette tertialet	Tidligere tertial/år*	Mål, organisering, ansvar, myndighet	Arbeidstakeres kunnskap, ferdigheter, medvirkning	Brukererfaringer, medvirkning	Fare for svikt / lovbrudd, risikovurdering/-styring	Avvik, avdekke, rette opp, forebygge	Nødv. rutiner, dokumenter, dokumentstyring	Intern revisjon, gjennomgang av system		Bygg/anlegg/utstyr
Akershus universitetssykehus HF	2	11	11					5		2		4	3 merknader som ikke rapporteres
Oslo universitetssykehus HF													
Sunnaas sykehus HF													
Sykehusapotekene HF													
Sykehuset i Vestfold HF	1	2										1	
Sykehuset Innlandet HF	3	18	15	3									
Sykehuset Telemark HF													
Sykehuset Østfold HF													
Sykehuspartner HF													
Sørlandet sykehus HF													
Vestre Viken HF	1												
Betanien													
Diakonhjemmet Sykehus													
Lovisenberg Diagonale Sykehus													
Martina Hansens Hospital													
Revmatismesykehuset													
	7	31	26	3				5		2		5	

* Alvorlige avvik som har medført sanksjoner i form av tvangsmulkt eller stenging av virksomhet samt avvik fra tidligere år som ikke er lukket etter seks måneder, bør kort kommenteres i en liste på et eget ark.

** Dersom et avvik inkluderer flere IK-områder, velges det et og kommenteres hvilke andre som er berørt.

Avvik etter tilsyn

Tilsyn og avvik per 2. tertial 2023	Riksrevisjonen											År:	2023	
Helseforetak/sykehus:	Antall tilsyn i tertialet	Antall avvik i tertial	Antall ikke lukkede avvik		Avvik i tertialet med bakgrunn i internkontrollkrav**								Kommentar	
			I dette tertialet	Tidligere tertial/år*	Mål, organisering, ansvar, myndighet	Arbeidstakeres kunnskap, ferdigheter, medvirkning	Brukererfaringer, medvirkning	Fare for svikt / lovbrudd, risikovurdering/-styring	Avvik, avdekke, rette opp, forebygge	Nødv. rutiner, dokumenter, dokumentstyring	Intern revisjon, gjennomgang av system	Bygg/anlegg/utstyr		
Akershus universitetssykehus HF														
Oslo universitetssykehus HF														
Sunnaas sykehus HF														
Sykehusapotekene HF														
Sykehuset i Vestfold HF	1													Pågå
Sykehuset Innlandet HF														
Sykehuset Telemark HF														
Sykehuset Østfold HF	1													Risikostyring i de regionale helseforetakene og helseforetakene
Sykehuspartner HF														
Sørlandet sykehus HF														
Vestre Viken HF														
Betanien														
Diakonhjemmet Sykehus														
Lovisenberg Diakonale Sykehus														
Martina Hansens Hospital														
Revmatismesykehuset														
	2													

* Alvorlige avvik som har medført sanksjoner i form av tvangsmulkt eller stenging av virksomhet samt avvik fra tidligere år som ikke er lukket etter seks måneder, bør kort kommenteres i en liste på et eget ark.

** Dersom et avvik inkluderer flere IK-områder, velges det et og kommenteres hvilke andre som er berørt.

Avvik etter tilsyn

Tilsyn og avvik per 2. tertial 2023	Luftfartstilsynet											År:	2022		
	Antall tilsyn i tertialet	Antall avvik i tertial	Antall ikke lukkede avvik		Avvik i tertialet med bakgrunn i internkontrollkrav**									Kommentar	
			I dette tertialet	Tidligere tertial/år*	Mål, organisering, ansvar, myndighet	Arbeidstakeres kunnskap, ferdigheter, medvirkning	Brukererfaringer, medvirkning	Fare for svikt / lovbrudd, risikovurdering/-styring	Avvik, avdekke, rette opp, forebygge	Nødv. rutiner, dokumenter, dokumentstyring	Intern revisjon, gjennomgang av system				Bygg/anlegg/utstyr
Helseforetak/sykehus:															
Akershus universitetssykehus HF															
Oslo universitetssykehus HF															
Sunnaas sykehus HF															
Sykehusapotekene HF															
Sykehuset i Vestfold HF	1											1	Flere forhold lukket. Plan sendt 02.06.2023		
Sykehuset Innlandet HF															
Sykehuset Telemark HF															
Sykehuset Østfold HF															
Sykehuspartner HF															
Sørlandet sykehus HF															
Vestre Viken HF	1	9	1												
Betanien															
Diakonhjemmet Sykehus															
Lovisenberg Diakonale Sykehus															
Martina Hansens Hospital															
Revmatisme sykehuset															
	2	9	1									1			

* Alvorlige avvik som har medført sanksjoner i form av tvangsmulkt eller stenging av virksomhet samt avvik fra tidligere år som ikke er lukket etter seks måneder, bør kort kommenteres i en liste på et eget ark.

** Dersom et avvik inkluderer flere IK-områder, velges det et og kommenteres hvilke andre som er berørt.

Avvik etter tilsyn

Tilsyn og avvik per 2. tertial 2023	Direktoratet for strålevern og atomsikkerhet (DSA)										År:	2023	
Helseforetak/sykehus:	Antall tilsyn i tertialet	Antall avvik i tertial	Antall ikke lukkede avvik		Avvik i tertialet med bakgrunn i internkontrollkrav**								
			I dette tertialet	Tidligere tertial/år*	Mål, organisering, ansvar, myndighet	Arbeidstakeres kunnskap, ferdigheter, medvirkning	Brukerferinger, medvirkning	Fare for svikt / lovbrudd, risikovurdering/-styring	Avvik, avdekke, rette opp, forebygge	Nødv. rutiner, dokumenter, dokumentstyring	Intern revisjon, gjennomgang av system	Bygg/anlegg/utstyr	
Akershus universitetssykehus HF	1												1 merknad som ikke rapporteres
Oslo universitetssykehus HF	1	4	4			1		1		2			
Sunnaas sykehus HF													
Sykehusapotekene HF													
Sykehuset i Vestfold HF													
Sykehuset Innlandet HF													
Sykehuset Telemark HF													
Sykehuset Østfold HF													
Sykehuspartner HF													
Sørlandet sykehus HF													
Vestre Viken HF													
Betanien													
Diakonhjemmet Sykehus													
Lovisenberg Diakonale Sykehus													
Martina Hansens Hospital													
Revmatismesykehuset													
	2	4	4	0	0	1	0	1	0	2	0	0	

* Alvorlige avvik som har medført sanksjoner i form av tvangsmulkt eller stenging av virksomhet samt avvik fra tidligere år som ikke er lukket etter seks måneder, bør kort kommenteres i en liste på et eget ark.

** Dersom et avvik inkluderer flere IK-områder, velges det et og kommenteres hvilke andre som er berørt.

Avvik etter tilsyn

Tilsyn og avvik per 2. tertial 2023	Arkiverket											År:	2023
Helseforetak/sykehus:	Antall tilsyn i tertialet	Antall avvik i tertial	Antall ikke lukkede avvik		Avvik i tertialet med bakgrunn i internkontrollkrav**								
			I dette tertialet	Tidligere tertial/år*	Mål, organisering, ansvar, myndighet	Arbeidstakeres kunnskap, ferdigheter, medvirkning	Brukererfaringer, medvirkning	Fare for svikt / lovbrudd, risikovurdering/-styring	Avvik, avdekke, rette opp, forebygge	Nødv. rutiner, dokumenter, dokumentstyring	Intern revisjon, gjennomgang av system	Bygg/anlegg/utstyr	
Akershus universitetssykehus HF	1												
Oslo universitetssykehus HF													
Sunnaas sykehus HF													
Sykehusapotekene HF													
Sykehuset i Vestfold HF													
Sykehuset Innlandet HF													
Sykehuset Telemark HF													
Sykehuset Østfold HF													
Sykehuspartner HF													
Sørlandet sykehus HF				9									
Vestre Viken HF													
Betanien													
Diakonhjemmet Sykehus													
Lovisenberg Diakonale Sykehus													
Martina Hansens Hospital													
Revmatismesykehuset													
	1	0	0	9	0	0	0	0	0	0	0	0	

* Alvorlige avvik som har medført sanksjoner i form av tvangsmulkt eller stenging av virksomhet samt avvik fra tidligere år som ikke er lukket etter seks måneder, bør kort kommenteres i en liste på et eget ark.

** Dersom et avvik inkluderer flere IK-områder, velges det et og kommenteres hvilke andre som er berørt.