

# Aktivere IHR for ny bruker på legekantoret (CGM Journal)

For at den nye legen/brukeren skal kunne benytte IHR så må det først verifiseres at alle nødvendige opplysninger er lagt inn i CGM.

- Hele personnummeret
- HPR-nummer
- HER-ID

NB! Nye turnusleger har ikke alltid fått opprettet HER og blitt knyttet til legekantoret i NHN Adresseregisteret.

Dette kan legekantoret melde inn selv, eller man kan kontakte Helsenettet for bistand til dette.

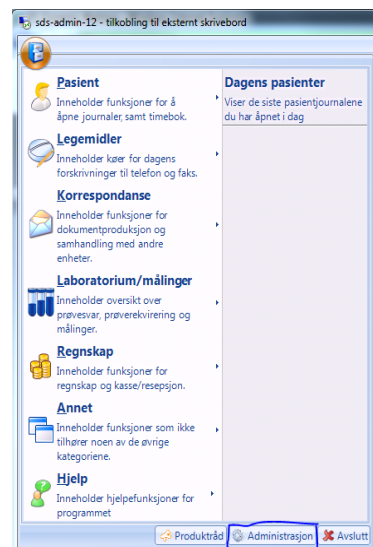
Legens HER ID og tilknytning til legekantoret må også oppdateres i IHR-løsningen. Dette gjøres ved en automatisk synkronisering mot Adresseregisteret som skjer en gang i døgnet.

Man må derfor noen ganger vente til neste dag før IHR kan installeres/tas i bruk. Ta kontakt på IHR-telefonen dersom det haster med å få tilgang.

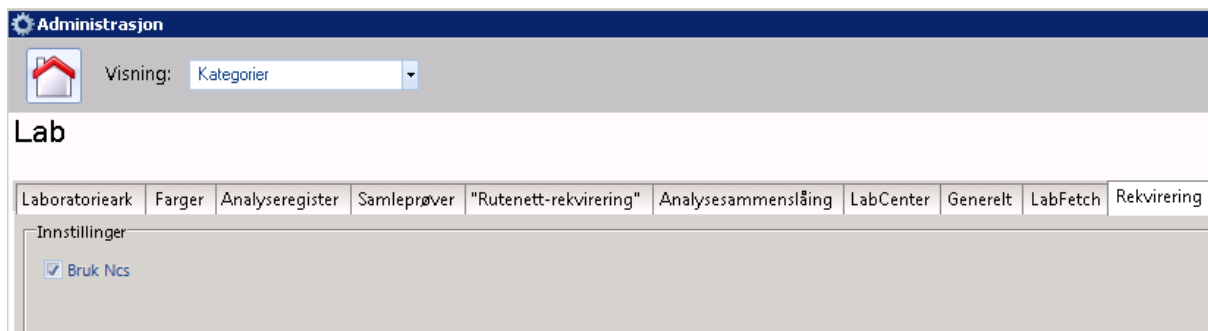
## For å komme i gang med IHR for CGM Journal, må dette aktiveres i administrasjonsdelen i CGM Journal for hver bruker.

1. Logg på med den brukeren du ønsker å aktivere IHR for og gå til administrasjonsdelen i CGM Journal.

2. Velg «laboratorie»

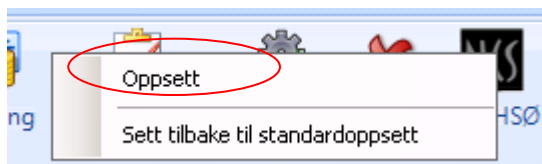


3. Gå videre til fanen rekvirering og hak av for "Bruk NCS". Lukk CGM Journal og gå inn på nytt.

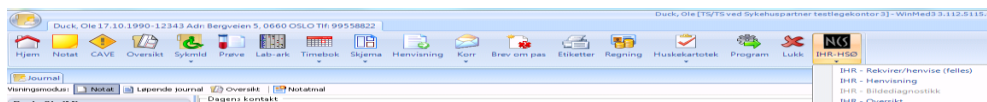
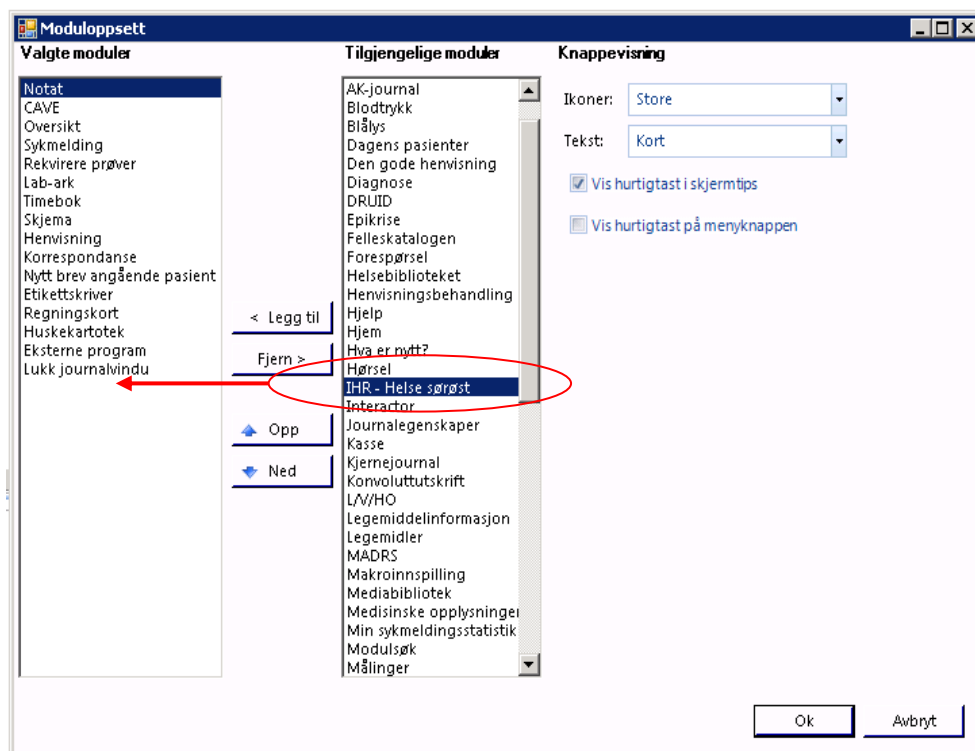


## Legg til innhoppene til IHR i CGM Journal

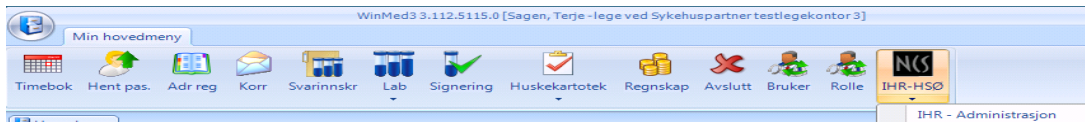
- Brukeren logger på CGM Journal
- Åpne en pasientjournal, høyreklikk på knapperad og velg «Oppsett»



- Legg til «IHR – Helse Sørøst» i «valgte moduler»



- Legg til ikonet på tilsvarende måte i Hovedmenyen



Tips! Legg ikonet ved siden av Lab ikonet.